


پختہ اردو - 2

اردو کی درسی کتاب جماعت دوم

URDU READER Class : II

FREE



یہ کتاب حکومت تلنگانہ کی جانب سے مفت تقسیم کے لیے ہے

یہ کتاب حکومت تلنگانہ کی جانب سے مفت تقسیم کے لیے ہے

غنیۂ اردو - 2

اردو کی درسی کتاب

جماعت دوم

Urdu Reader Class : II

مدیران

ڈاکٹر سید مصطفیٰ کمال

سابق کوآرڈینیٹر وانچارج شعبہ ترجمہ، مولانا آزاد نیشنل اردو یونیورسٹی، حیدرآباد

ڈاکٹر آمنہ تحسین

اسٹنٹ پروفیسر شعبہ تعلیم نسواں، مولانا آزاد نیشنل اردو یونیورسٹی، حیدرآباد

جناب محمد عبدالرؤف خیر

موظف لکچر، ایس. آر. آر. ڈگری کالج، کریم نگر

کوآرڈینیٹرس

جناب این. ایوب حسین

اکاڈمک مانیٹرنگ آفیسر (اردو)

راجپوڈیا مشن (ایس. ایس. اے) آندھرا پردیش، حیدرآباد

ڈاکٹر این. اوپنڈر ریڈی

پروفیسر شعبہ نصاب و درسی کتب

ریاستی ادارہ برائے تعلیمی تحقیق و تربیت (SCERT) ریاست تلنگانہ، حیدرآباد

قانون کا احترام کریں

اپنے حقوق حاصل کریں



تعلیم حاصل کریں آگے بڑھیں

صبر و تحمل سے پیش آئیں

ناشر: حکومت تلنگانہ، حیدرآباد۔



© Government of Telangana, Hyderabad.

First Published 2011
New Impressions 2012, 2013, 2014, 2015, 2016, 2017, 2018, 2019, 2020

All rights reserved.

No part of this publication may be reproduced, stored in a retrieval system, or transmitted, in any form or by any means without the prior permission in writing of the publisher, nor be otherwise circulated in any form of binding or cover other than that in which it is published and without a similar condition including this condition being imposed on the subsequent purchaser.

The copy right holder of this book is the Director of School Education, Hyderabad, Telangana.

This Book has been printed on 70 G.S.M. Maplitho,
Title Page 200 G.S.M. White Art Card

یہ کتاب حکومت تلنگانہ کی جانب سے مفت تقسیم کے لیے ہے۔ 2020-21

Printed in India
at Telangana State Govt. Text Book Press,
Mint Compound, Hyderabad,
Telangana State.

(ii)

یہ کتاب حکومت تلنگانہ کی جانب سے مفت تقسیم کے لیے ہے۔

2020-21

پیش لفظ

ماہرین لسانیات نے تحقیق کے بعد یہ نتیجہ اخذ کیا ہے کہ تمام بچوں میں پیداہشی طور پر زبان سیکھنے کی صلاحیت پائی جاتی ہے۔ وہ اپنے ماحول میں موقع و محل کے اعتبار سے اپنی صلاحیت کا استعمال کرتے ہوئے فطری طور پر نہایت آسانی سے زبان سیکھ لیتے ہیں۔ ہر زبان کے اپنے نہایت پیچیدہ اصول اور پابندیاں ہوتی ہیں۔ مدرسہ آنے سے قبل ہی بچے باآسانی زبان سمجھتے ہوئے حالات کی مناسبت سے اسے استعمال کرتے رہتے ہیں۔ مدرسہ میں داخلے سے قبل زبان کے استعمال کی صلاحیت کے حامل بچوں کا داخلے کے بعد اس کے سیکھنے میں پیچھے رہ جانا ایک غور طلب امر ہے۔

تمام بچوں میں حسب خواہش زبان کے فروغ کے لیے اساتذہ با معنی صورتحال پیدا کر کے حالات کی مناسبت سے زبان سیکھنے کے مواقع فراہم کریں۔ اس کے علاوہ خوف سے بالاتر آزادانہ ماحول فراہم کریں جس میں تمام بچے حصہ لے سکیں۔ اس مقصد کے لیے معاون امور درسی کتب میں شامل کیے جانے چاہئیں۔

قومی درسیاتی خاکہ 2005 اور RTE 2009 کے ذریعہ بھی یہی تجاویز سامنے آئی ہیں۔ ان کی بنیاد پر ریاستی ادارہ برائے تعلیمی تحقیق و تربیت کی زیر نگرانی اول اور دوم جماعتوں کے لیے اردو کی نئی درسی کتب ورک بک کی شکل میں ترتیب دی گئی ہیں۔ یہ کتابیں لفظی طریقہ پر دیدہ زیب تصاویر کے ذریعہ دلچسپ اور غور و فکر کو انگیز کرنے والے طرز میں با معنی مشاغل کے ساتھ ترتیب دی گئی ہیں۔ اس میں ہر سبق کا آغاز ایک تصویری منظر سے ہوتا ہے۔ اسی کی بنیاد پر ایک نظم / کہانی / گیت / مکالمہ پیش ہوتا ہے۔ بچوں کی آزادانہ گفتگو، لفظوں اور حروف کی شناخت کے ذریعہ پڑھنے اور لکھنے کی غرض سے اس کتاب میں مشقیں دی گئی ہیں۔ مصرعے جوڑنا، تصاویر اتارنا، رنگ بھرنا، لسانی کھیل، ذخیرہ الفاظ کا فروغ، تخلیقی صلاحیت کا اظہار وغیرہ کے لیے اس کتاب میں مشاغل شریک کیے گئے ہیں۔ مناسب تدریسی اشیاء کے ذریعہ اور منصوبہ بند طریقے پر تدریس کے اس طرز کو رو بہ عمل لائیں۔ اس نصاب کا مقصد یہ ہے کہ مختلف پس منظر رکھنے والے بچوں کو آزادانہ طور پر اپنی زبان میں گفتگو کرنے کی ترغیب دیتے ہوئے اردو زبان پر عبور حاصل کرنے کو یقینی بنائیں۔

نئی سمت میں درسی کتب ترتیب دینے کے ضمن میں یہ پہلا قدم ہے۔ اس درسی کتاب کے بہتر استعمال کے لیے اساتذہ کو بھی ہدایات دی گئی ہیں۔ ان پر عمل کرتے ہوئے تمام بچوں میں سننا، سوچ کر گفتگو کرنا، روانی سے پڑھنا، فہم حاصل کر کے اپنے الفاظ میں کہنا، ذخیرہ الفاظ کا مناسب موقع پر استعمال، خود سے لکھنا، تخلیقی صلاحیت کا اظہار جیسی لسانی صلاحیتوں کے حصول کو یقینی بنانے کی ضمانت حاصل کریں۔ اس کے لیے درسی کتب کے ساتھ اسکول لائبریری کی کتابیں اور زائد مواد مطالعہ بھی استعمال کریں۔

اس کتاب کی تدوین میں حصہ لینے والے اساتذہ اسٹیٹ ریسورس گروپ اراکین، ایس سی ای آر ٹی کے لکچرر، پروفیسر اور مصوروں کا شکریہ ادا کرتی ہوں۔ اسی طرح اس کتاب کی تکمیل میں اپنے قیمتی مشوروں سے نوازنے والے قومی و بین الاقوامی ماہرین مضمون و ماہرین لسانیات ڈاکٹر ماکانت اگنی ہوتری، ڈاکٹر ایچ کے دیوان، ودیا بھون سوسائٹی اودے پور اور وقتاً فوقتاً مشورے و ہدایات دیتے ہوئے ترغیب دینے والے ڈاکٹر محمد علی رفعت آئی۔ اے۔ ایس۔ اسٹیٹ پراجکٹ ڈائریکٹر، جیو ویا مشن سے بھی خصوصی طور پر ممنونیت کا اظہار کرتی ہوں۔

(بی۔ شیشو کماری)

ڈائریکٹر

ریاستی ادارہ برائے تعلیمی تحقیق و تربیت

تلنگانہ حیدرآباد۔

تاریخ: 31-03-2011

مقام: حیدرآباد



(iii)

مصنفین

این ایوب حسین

اکاڈمک مانیٹرنگ آفیسر (اردو)
راجپوویا مشن (ایس ایس اے) تلنگانہ - حیدرآباد۔

محمد افتخار الدین شاد

اسکول اسٹنٹ ورکن اسٹیٹ ریسورس گروپ
گورنمنٹ ہائی اسکول معظم شاہی، پٹہ چبوترہ، حیدرآباد

رقیہ تسکین

معلمہ، گورنمنٹ گرلز ہائی اسکول سینڈ لائسر گولکنڈہ، حیدرآباد

بشیرہ بیگم

معلمہ، گورنمنٹ گرلز پرائمری اسکول مستعد پورہ، آصف نگر، حیدرآباد

کمیٹی برائے ترتیب و تالیف

چیف بزنس مینیجر

شری آر جیسو پادم

ڈائریکٹر گورنمنٹ ٹکسٹ بک پریس
تلنگانہ - حیدرآباد

چیف پروڈکشن آفیسر

شری بی۔ شیشو کماری

ڈائریکٹر ریاستی ادارہ برائے تعلیمی تحقیق و تربیت (SCERT)،
تلنگانہ - حیدرآباد۔

کمپیوٹر لے آؤٹ ڈیزائننگ:

☆ محمد رفیق الرحمن، ورنگل ☆ محمد عبدالقادر، ظہیر آباد ☆ ٹی محمد مصطفیٰ، مشیر آباد

☆ محمد معز الدین کرم، حیدرآباد ☆ محمد ذکی الدین لیاقت، حیدرآباد

آرٹسٹ: کوریل اسری نواس، اسکول اسٹنٹ ضلع پریشڈ ہائی اسکول، پوچم پلی، ضلع تلنگانہ

دُعا

لب پہ آتی ہے دعا بن کے تمنا میری
دور دنیا کا مرے دم سے اندھیرا ہو جائے
ہو مرے دم سے یوں ہی میرے وطن کی زینت
زندگی ہو مری پروانے کی صورت یارب
ہو مرا کام غریبوں کی حمایت کرنا
زندگی شمع کی صورت ہو خدایا میری
ہر جگہ میرے چمکنے سے اُجالا ہو جائے
جس طرح پھول سے ہوتی ہے چمن کی زینت
علم کی شمع سے ہو مجھ کو محبت یارب
درد مندوں سے ضعیفوں سے محبت کرنا
میرے اللہ برائی سے بچانا مجھ کو
نیک جو راہ ہو اُس رہ پہ چلانا مجھ کو

- علامہ اقبال

ترانہ ہندی

سارے جہاں سے اچھا ہندوستان ہمارا
پر بت وہ سب سے اونچا ہمسایہ آسمان کا
گودی میں کھیلتی ہیں اس کی ہزاروں ندیاں
مذہب نہیں سکھاتا آپس میں بیر رکھنا
ہم بلبلیں ہیں اس کی یہ گلستاں ہمارا
وہ سنتری ہمارا وہ پاسباں ہمارا
گلشن ہے جن کے دم سے رشک جٹاں ہمارا
ہندی ہیں ہم وطن ہے ہندوستان ہمارا

- علامہ اقبال

قومی ترانہ

- رابندر ناتھ ٹیگور

جن گن من ادھی نایک جیا ہے
بھارت بھاگیہ ودھاتا
پنجاب، سندھ، گجرات، مراٹھا، ڈراوڈ، اتکل، وزگا
وندھیا، ہماچل، یمن، گنگا، اُچ چھل جل دھی ترنگا
تواشہ نامے جاگے، تواشہ آشش ماگے
گا ہے توجیا گا تھا
جن گن منگل دا یک جیا ہے
بھارت بھاگیہ ودھاتا
جیا ہے جیا ہے جیا ہے
جیا جیا جیا جیا ہے

پئی ڈیمڑی وینکلا سبھا راؤ

عہد

ہندوستان میرا وطن ہے۔ مجھے اپنے وطن سے پیار ہے اور میں اس کے عظیم اور گونا گوں ورثے پر
فخر کرتا ہوں۔ میں ہمیشہ اس ورثے کے قابل بننے کی کوشش کرتا رہوں گا/کرتی رہوں گی۔ اپنے والدین،
استادوں اور بزرگوں کی عزت کروں گا/کروں گی اور ہر ایک کے ساتھ خوش اخلاقی کا برتاؤ کروں گا/
کروں گی۔ میں جانوروں کے تئیں رحم دلی کا برتاؤ کروں گا/کروں گی۔ میں اپنے وطن اور ہم وطنوں کی
خدمت کے لیے اپنے آپ کو وقف کرنے کا عہد کرتا ہوں/کرتی ہوں۔

ہدایات برائے اساتذہ

- ◆ اردو کی درسی کتابیں اس طرح ترتیب دی گئی ہیں کہ بچوں میں سننا، سوچ کر بولنا، روانی سے پڑھ کر سمجھ کر اپنے الفاظ میں کہنا، خود سے لکھنا اور تخلیقی صلاحیتوں کا اظہار جیسی استعداد کا حصول ممکن ہو سکے۔
- ◆ ہر سبق کا آغاز تصویری منظر، نظم، کہانی اور مکالموں سے ہوتا ہے۔
- ◆ ہر سبق میں سننا، بولنا، پڑھنا، لکھنا، جیسی استعداد پر مبنی مشاغل کے لیے خصوصی تصویریں (Logos) دی گئی ہیں۔
- ◆ سبق کے آغاز سے قبل دئے گئے تصویری منظر سے متعلق سے بچوں سے گفتگو کریں، ان سے غور و فکر پر مبنی سوالات کیے جائیں۔ اس کے بعد سبق کی تدریس شروع کی جائے۔
- ◆ نظم پڑھانے سے قبل، اسے چارٹ یا تختہ سیاہ پر لکھیں۔ معلم، بچوں کو پہلے نظم پڑھ کر سنائے۔ اس کے بعد بچوں سے پڑھوائیں۔ نظم اداکاری سے پڑھنے کے لیے بچوں کو ریاض کروائیں۔
- ◆ نظم / کہانی / گیت کے ذریعہ سکھائے جانے والے مرکزی لفظ کی شناخت بچوں سے کروائیں۔ اس لفظ کے حروف کا تلفظ واضح انداز میں ادا کرنے، پڑھنے اور لکھنے کی مشق کروائیں۔
- ◆ سبق کے مرکزی لفظ کے حروف کی شناخت حروف تہجی کے چارٹ میں کروائیں۔
- ◆ سننا، بولنا جیسی استعداد پر مبنی مشاغل، گل، جماعتی مشغلوں کے طور پر کروائیں اور اس بات کی ترغیب دیں کہ تمام بچے کمرہ جماعت میں آزادانہ طور پر اظہار خیال کر سکیں۔
- ◆ پڑھنے، لکھنے کی استعداد پر مبنی مشاغل، گروہی مشغلوں کے طور پر کروائیں۔
- ◆ اس کے لیے درکار حروف تہجی کا اور حروف جوڑ کر لفظ بنانے کے چارٹ وغیرہ قبل از وقت تیار کر لیں، اور ان کا استعمال تدریسی و اکتسابی سرگرمیوں میں کریں۔
- ◆ پڑھنے، لکھنے کی استعداد پر مبنی مشاغل سے متعلق ہدایات سے بچوں کو واقف کروائیں، اور اس بات کو یقینی بنائیں کہ بچے انفرادی طور پر تحریری مشاغل کر پائیں۔
- ◆ اردو درسی کتاب کے علاوہ بچوں کے ہاں نوٹ بکس بھی ہونی چاہئیں، روزانہ ان نوٹ بکس میں بچوں سے الفاظ لکھوائیں اور املا بھی لکھوائیں۔
- ◆ یہ درسی کتاب لفظی طریقے پر ترتیب دی گئی ہے۔ اس میں بچوں کے ماحول اور حالات کو ملحوظ رکھتے ہوئے ہر معنی انداز میں عملی سرگرمیوں کے ذریعہ حروف تہجی سے واقف کروایا گیا ہے۔
- ◆ اس درسی کتاب میں زیادہ سے زیادہ الفاظ کا تعارف کروانے کے بجائے روزمرہ زندگی میں استعمال ہونے والے الفاظ کی بنیاد پر پڑھنے، لکھنے کے مشاغل ترتیب دیئے گئے ہیں۔ مانوس الفاظ کے حروف سے نئے الفاظ بنانے اور ان الفاظ کے استعمال کے لیے مشاغل دیئے گئے ہیں۔
- ◆ جماعت اول کے ابتدائی دور میں بچے آزادانہ طور پر بات چیت کرنے اور ان کو آمادہ کرنے کے لیے آمادگی کے اسباق دیئے گئے ہیں۔ یہ تصویری شکل میں ہیں۔ ان کے تعلق سے بچوں سے گفتگو کریں۔
- ◆ جماعت اول کی تکمیل تک بچے بے جوڑ الفاظ جوڑنے والے دو حرفی، تہ حرفی الفاظ اور سادہ جملے پڑھنے لکھنے کے قابل ہوں۔ اس کے لیے منصوبہ بند طریقے سے تدریسی و اکتسابی سرگرمیوں کا اہتمام کریں۔
- ◆ مدارس کو سراہا گیا بچوں کا ادب، شبنم کی بوندیں، کہانیوں کی کتابیں، کہانیوں کے کارڈ وغیرہ کا استعمال زائد مواد مطالعہ کے طور پر کریں۔
- ◆ زبان اردو کی تدریس کے لیے مختص کردہ 90 منٹ کے وقت میں درسی کتاب پر مبنی مشاغل منعقد کیے جائیں اور مطالعہ کے لیے مختص کردہ پیریڈ میں بچوں کا ادب، شبنم کی بوندیں، جیسے زائد مواد مطالعہ کا بہرہ صورت استعمال کریں۔
- ◆ جماعتوں کے آغاز ہی سے درسی کتاب کے علاوہ بچوں کے ادب سے بھی استفادہ کریں۔
- ◆ بچوں کے اکتساب کو نہ صرف درسی کتاب تک محدود رکھیں، بلکہ ممکنہ حد تک زائد مواد مطالعہ و اکتسابی اشیا استعمال کرتے ہوئے لسانی مہارتوں کے حصول کو ممکن بنائیں۔

پیارے بچو!

اسباق میں ان تصاویر کے تحت مختلف مشاغل اور ہدایات دیے گئے ہیں۔ ان پر عمل کیجیے۔



سنیے - بولیے

آپ آزادانہ طور پر اپنی زبان میں گفتگو کیجیے



سبق

سبق سنیے۔ اگر سمجھ میں نہ آئے تو معلم سے دریافت کیجیے



لکھیے

دیکھ کر لکھیے یا خود سے لکھیے



پڑھیے

پڑھیے اور سمجھیے۔ کہیے یا لکھیے



سوچیے

سوچ کر گفتگو کیجیے - لکھیے



پڑھیے لطف اٹھائیے

تصویر دیکھیے۔ کہانی سوچیے، کہانی پڑھیے، کہانی بولیے



فہرست عنوانات



صفحہ نمبر	مہینہ	دیکھے جانے والے نکات	سبق	سلسلہ نشان
2	جون	اعادہ - حروف تہجی - بے جوڑ و جوڑ والے الفاظ	چلو مدرسہ	.1
7	جولائی	اعادہ - 'ی' معروف و مجہول و 'ن' غنہ، مشدداً الفاظ	پھولوں کی شہزادی	.2
13	جولائی	اعادہ - سادہ جملے	کدو میاں کی شادی	.3
19	اگست	حروف ب تا ث اور ن 'ی' کے کی شکلیں (ابتدائی، درمیانی، آخری)	چڑیا کا بچہ	.4
26	اگست	حروف ج تا خ کی شکلیں (ابتدائی، درمیانی، آخری)	جگنو	.5
33	اگست	حروف د تا ژ کی شکلیں (ابتدائی، درمیانی، آخری)	دیوالی	.6
39	ستمبر	حروف س 'ش کی شکلیں (ابتدائی، درمیانی، آخری)	سرکس	.7
45	ستمبر	حروف ص 'ض کی شکلیں (ابتدائی، درمیانی، آخری)	صبح سویرے	.8
51	اکتوبر	حروف ع 'غ کی شکلیں (ابتدائی، درمیانی، آخری)	باغ علم	.9
60	اکتوبر	حروف ف 'ق کی شکلیں (ابتدائی، درمیانی، آخری)	فقیر کی خواہش	.10
67	نومبر	حروف ک 'گ کی شکلیں (ابتدائی، درمیانی، آخری)	کھیل کود	.11
73	نومبر	حروف ل 'م 'ہ کی شکلیں (ابتدائی، درمیانی، آخری)	اردو کی مہک	.12
80	نومبر	تصویری کہانی - بولنا، پڑھنا، لکھنا	اچھن کا خواب	.13
86	دسمبر	تہوار کے بارے میں جاننا - پڑھنا، لکھنا	عید	.14
92	دسمبر	بچوں میں مدد کا جذبہ - پڑھنا، لکھنا	فیض کی بہادری	.15
98	دسمبر	گفتگو کے آداب سیکھنا - پڑھنا، لکھنا	انداز گفتگو	.16
106	جنوری	تصویری کہانی - بولنا، پڑھنا، لکھنا	بھولا خرگوش	.17
112	جنوری	نظم - سمجھنا، پڑھنا	سانچ کو آنچ نہیں	.18
118	فروری	کہانی - بولنا، پڑھنا، لکھنا	شرارت	.19
124	فروری	واحد و جمع کا تعارف	شبنم کی بوندیں	.20
131	فروری	تذکیر و تانیث کا تعارف	کاہل آدمی	.21
	مارچ	اعادہ		
	اپریل	اعادہ		



سنیے - بولیے



(الف) تصویر کے بارے میں طلباء سے گفتگو کی جائے۔

1. آپ مدرسے میں کیا کرتے ہیں؟
2. کیا آپ مدرسے میں صرف پڑھتے ہیں؟
3. آپ کو کون سے مضامین پسند ہیں؟
4. آپ کے پسندیدہ کھیلوں کے نام بتائیے؟
5. تعلیم حاصل کر کے آپ کیا بنیں گے؟

(ب) ذیل کی نظم ترنم اور اداکاری سے پڑھ کر سنائیں۔

چلو مدرسہ جائیں گے
اُردو حساب اور انگریزی
پڑھ کر ہم پھر کھیلیں گے
چمکائیں گے اپنا گل
پڑھ لکھ کر ہم آئیں گے
سائنس پڑھ کر آئیں گے
جگ میں دھوم مچائیں گے
آج اگر پڑھ پائیں گے

چلو مدرسہ جائیں گے
پڑھ لکھ کر ہم آئیں گے

(ج) طلباء کو نظم ترنم سے پڑھنے کے لیے کہا جائے۔ اس کے بارے میں چند سوالات کیے جائیں۔



پڑھیے

(الف) ان حروف کی ”حروفِ تہجی“ کے چارٹ میں نشان دہی کروائیے۔

غ ل ب ٹ س ن ے ث ڈ ہ

ا	ب	پ	ت	ٹ	ث
ج	چ	ح	خ	د	ڈ
ر	ڑ	ز	ژ	س	ش
ص	ض	ط	ظ	ع	غ
ف	ق	ک	گ	ل	م
ن	و	ہ	ی	ے	

(ب) تصویر سے متعلق لفظ پر بچوں سے دائرہ بنوائیے۔

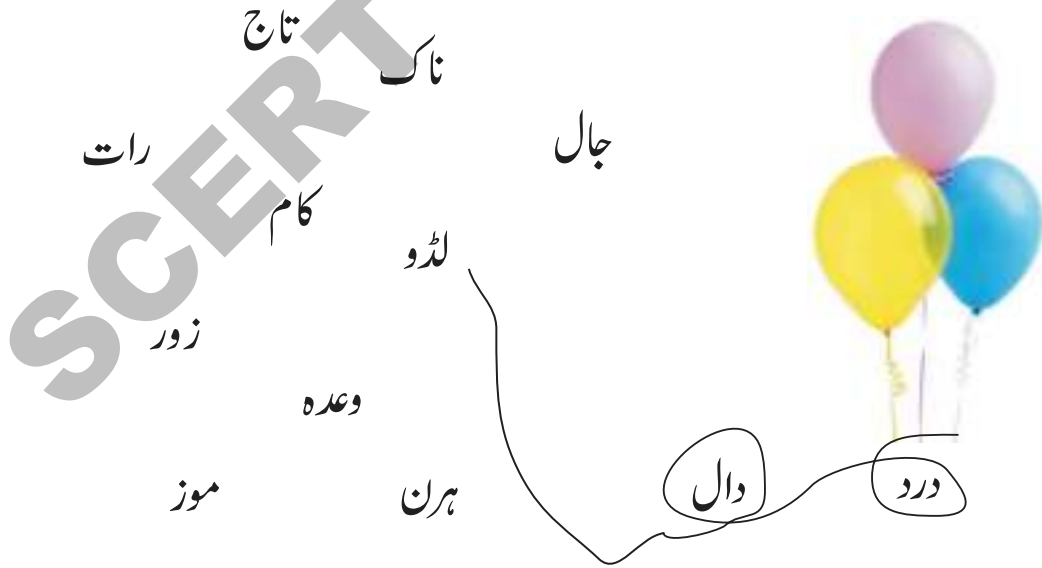


(ج) تصویر کی مدد سے جملے پڑھوایئے۔

1- میں چڑیا رہتی ہے۔ 3- میں ڈراف رہتا ہے۔

2- خالی ہے۔ 4- رسیلا ہوتا ہے۔

(د) نیچے دیے گئے الفاظ پڑھوایئے۔ غبارے کے دھاگے کو ابتدائی لفظ کے آخری حرف سے شروع ہونے والے لفظ کے اطراف دائرہ بناتے ہوئے آگے اس طرح بڑھوایئے کہ اس کا ربط قائم ہوتا جائے جس طرح ”درد“ اور ”دال“ کو دھاگے سے جوڑا گیا ہے۔



(ھ) دیے گئے جملے طلباء سے روانی کے ساتھ پڑھو ایسے اور ان میں بے جوڑ حروف کے الفاظ پر دائرہ بنو ایسے۔

- ☆ ژراف کی گردن لمبی ہوتی ہے۔ ☆ بڑوں کا ادب کرنا چاہیے۔
☆ دن کے بعد رات آتی ہے۔ ☆ طوطے کی ادا مجھے بہت پسند ہے۔
☆ احمد بہت اچھا درزی ہے۔ ☆ وادی بہت خوبصورت ہے۔



(الف) دیے گئے حروف سے دو، دو الفاظ لکھو ایسے۔

☆ ب ☆ م ☆ ش ☆ ک ☆ ر

(ب) خالی جگہوں میں تصویروں کے نام لکھو اور بچوں سے جملے مکمل کرو ایسے۔



انور کی ہے۔



یہ _____ ہے۔

انور کی ہے۔



ایک ترکاری ہے۔



ٹڑاتا ہے۔ _____

ایک ترکاری ہے۔ _____

(ج) ان الفاظ کا املا درست کروائیے۔

مثال: اورت = عورت = دوست = خدرت =
قرگوش = آواض = دانط =
کبوطر = سورط = قذمت =

(د) دی گئی تصویر کے متعلق جملے مکمل کروائیے۔


جیسے طوطے کا رنگ ہرا ہوتا ہے۔



طوطے کی چونچ

طوطا کھاتا ہے۔

طلباء سے کہیں کہ تصویر دیکھیں، اتاریں، رنگ بھریں، نام لکھیں اور بتائیں کہ اس میں کیا چیزیں ہو سکتی ہیں۔



جیسے: کتاب

.....
.....

سبق - 2 پھولوں کی شہزادی



سنیے - بولیے



(الف) تصویر کے بارے میں طلباء سے گفتگو کی جائے۔

1. کیا آپ نے کبھی باغ کی سیر کی ہے؟
2. باغ کی سیر کر کے آپ نے کیسا محسوس کیا؟
3. کیا آپ نے کبھی تتلی پکڑی؟
4. تتلی کا رنگ کیسا ہوتا ہے؟
5. آپ کو پھول زیادہ پسند ہیں یا تتلی؟

(ب) ذیل کی نظم ترنم اور اداکاری سے پڑھ کر سنائیں۔

پھول پہ بیٹھی ہے جو تتلی
سندر سندر پیاری پیاری
پھولوں کا منہ چوم رہی ہے
مست ہوا میں جھوم رہی ہے
روپ ہے اس کا سب سے انوکھا
شوخی بھی ہے اور رنگ برنگا
نازک نازک پر ہیں اس کے
جیسے پھول کے نازک پتے
دلکش دلکش رنگت اس کی
کتنی حسین ہے پیاری تتلی
بچوں کو بھی پیار ہے اس سے
اس کو پکڑنے پیچھے بھاگے
لیکن یہ تو ہاتھ نہ آئے
پھر پھر پھر پھر یہ اڑ جائے

(ج) طلباء کو نظم ترنم سے پڑھنے کے لیے کہا جائے۔ اس کے بارے میں چند سوالات کیے جائیں۔




پڑھیے

(الف) دی گئی تصویروں کے نام پڑھو ایئے۔



الماری



چاند



اونٹ



بھنڈی



گائے



جھولا



چکی



لوٹو

(ب) جدول میں دیے گئے الفاظ طلبا سے پڑھوائیں اور ان کا فرق بتائیں۔

نون غنہ		واو مجہول	واو معروف	یائے مجہول ”ے“	یائے معروف ”ی“
ن	ں				
چاندی	ماں	ڈھول	مورت	جالے	ہاتھی
اونٹ	جہاں	لوٹا	نور	چائے	مولی
آنکھ	وہاں	شور	خون	کپڑے	سکڑی
جنگ	اذاں	روٹ	جھوم	میلا	چیل
گیند	گاؤں	چور	بھوک	میدان	فقیر
آنسو	آسماں	کھوٹ	سورج	تھیلا	کپہر

(ج) دیے گئے الفاظ پڑھوائیں اور ’ی‘ والے الفاظ پر (✓) کا نشان اور ’یا‘ والے الفاظ پر ’O‘ دائرہ لگوائیں۔

ہتیر تیر امیر کرسی پری لڑکی
موچی فقیر زمین چیل کشتی مچھلی

(د) ذیل کے الفاظ پڑھوائیں اور انہیں ان کی آواز کی بنیاد پر علاحدہ کروائیں۔

میدان کیلے پیر لڑکے کیسا میلے تارے سیر شیر
وینا عنک سیب جیل تیل جیسا پھیلا

(د) ذیل میں دیے گئے حروف جوڑ کر الفاظ بنوائیے۔

جیسے

ج + و + ا + ن = جواں
ب + ا + ت + ے + ن = _____
م + ک + ا + ن = _____
ر + ا + ت + ے + ن = _____
و + ہ + ا + ن = _____
آ + س + م + ا + ن = _____

(ه) دیے گئے حروف جوڑ کر الفاظ بنوائیے۔

ر + ن + گ = _____
آ + ن + کھ = _____
ج + ن + گ = _____
پ + ا + ن + چ = _____
ا + و + ن + ٹ = _____
م + ا + ن + گ = _____
س + ا + ن + پ = _____
بھ + ے + ن + س = _____
د + ا + ن + ت = _____
آ + ن + س + و = _____

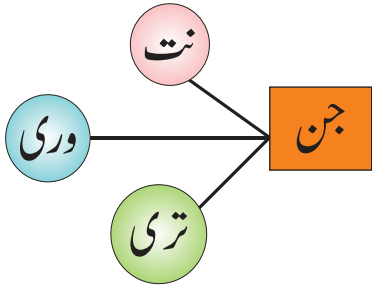
(و) ذیل کی تصویروں کو دیکھ کر ان کی آوازیں نکالنے اور لکھنے کے لیے بچوں سے کہا جائے۔

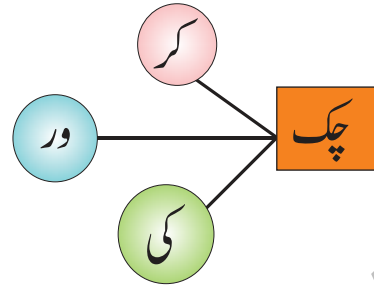
کرتی ہے۔ _____ کرتا ہے۔ _____

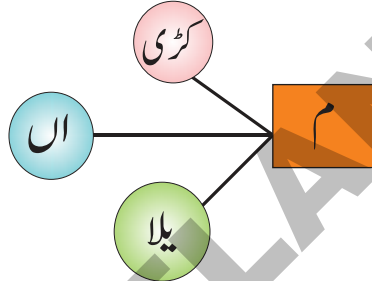
کرتی ہے۔ _____ کرتا ہے۔ _____

کرتی ہے۔ _____

(ز) طلباء کو حروف جوڑ کر الفاظ لکھنے کے لیے کہا جائے۔







دیے گئے اشاروں کے مطابق طلباء سے اداکاری کروائی جائے۔






☆ پھول سونگھتے ہوئے۔

☆ چھانی سے چھانتے ہوئے۔

☆ گیند پھینکتے ہوئے۔

☆ قہقہہ لگاتے ہوئے۔

سبق - 3 کدو میاں کی شادی



سنیے - بولیے



(الف) تصویروں کے بارے میں طلباء سے گفتگو کی جائے۔

1. تصویر میں کیا بتایا گیا ہے؟
2. شادی کس کی ہو رہی ہے؟
3. دلہن کون بنی ہے؟
4. کدو باراتیوں میں کیوں شامل نہیں ہے؟
5. آپ کو کون سی ترکاری پسند ہے؟
6. شادی کی تقریب کیسی ہوتی ہے؟

(ب) ذیل کی نظم ترنم اور اداکاری سے پڑھ کر سنائیں۔

منڈی میں ہے منادی
دہن بنی ترائی
دعوت میں آئے آلو
بیگن بنے ہیں سدھی
گاجر بھی ہے براتی
بھنڈی مرچ ٹماٹر
سب نے مٹھائی کھائی
کدو میاں کی شادی
دعوت ہے سب کی بھائی
ہیں ساتھ میں رتالو
کیا خوب پہنی وردی
مولی ہے اس کی ساتھی
لائے سجا کے موٹر
مل کر خوشی منائی

محمد افتخار الدین شاد

(ج) طلباء کو نظم ترنم سے پڑھنے کے لیے کہا جائے۔ اس کے بارے میں چند سوالات کیے جائیں۔



پڑھیے

(الف) تصاویر کی مدد سے جملے پڑھوائیں۔



یہ اسکول کا لباس ہے۔



املی کھٹی ہوتی ہے۔



یہ اروی ہے۔



بوتل میں پانی ہے۔





مور خوب صورت پرندہ ہے۔

(ب) دیئے گئے جملے طلباء سے پڑھوائیں۔



● دادا ڈول دو۔ ● دروازہ بند کرو۔ ● درزی وردی سی رہا ہے۔

(ج) تصویروں کی مدد سے ذیل کی کہانی پڑھوائیں۔

اور  اور  ایک مرتبہ تفریح کے لیے جا رہے تھے۔

راستے میں انھیں  ملا۔ وہ بھی ساتھ ہو لیا۔ جاتے جاتے انھیں  بھی ملی۔

اُس نے بھی ساتھ آنے کے لیے کہا۔ تمام راضی ہو گئے لیکن  کو ساتھ لینا چاہتا

تھا۔  سے سب ناراض تھے۔ کیوں کہ وہ ہمیشہ سب سے لڑتا رہتا تھا۔ لیکن  نے

 سے سب کی دوستی کروائی اور  اور  اور  نے مل کر شاندار تفریح منائی۔

(د) جوڑ ملا کر سادہ جملے پڑھنے کے لیے کہیں۔

آج ماں سو رہی ہیں

وادى گرمى بہت ہے

دادى بہت سرسبز ہے




(الف) تصویروں کی مدد سے جملے پڑھوائیں اور لکھوائیں۔

یہ _____ ہے۔

یہ  ہے۔

_____ روشن ہے۔





















2.  روشن ہے۔

3. کپڑے سی رہا ہے۔ _____ کپڑے سی رہا ہے۔ 

4. بند ہے۔ _____ بند ہے۔ 

5. چوہے کی _____ لمبی ہے۔ _____ چوہے کی لمبی ہے۔ 

(ج) ایک ہی رنگ میں موجود الفاظ کو جوڑتے ہوئے جملے لکھنے کے لیے کہیں۔

 کوکی	 لو	 ڈال	 دوڑ	 جلا	 آگ
 قلم	 لوٹا	 تیل	 رہا ہے	 گھوڑا	 دو
	 دو	 لا	 میں	 سر	
	 پی	 آم	 کونل	 شربت	

_____	.6	_____	.1
_____	.7	_____	.2
_____	.8	_____	.3
_____	.9	_____	.4
_____	.10	_____	.5

(د) ذیل میں دیے گئے الفاظ جوڑ کر جملے پڑھنے اور لکھنے کے لیے کہیں۔

ماں باپ کا کہنا مانو

مانو مدد ماں باپ کا

کرو کہنا غریبوں کی

رکھو مدرسہ دانت

رہو سویرے صاف

پہنچو صاف وقت پر

جاگو ستھرے صبح

(ه) بے ترتیب جملوں کو ترتیب میں لکھوائیں۔

1. دوات کو دادا دو
2. کرو صاف دانت
3. لایا ڈاک ڈاکیہ
4. چڑیا پر ہے ڈال
5. داغ پر ہے چادر

(و) مثال میں بتائے گئے طریقے پر متعلقہ عدد کے الفاظ کو جوڑتے ہوئے جملے لکھوائیں۔

1. طوطا .2. انار .3. آم .4. اڑ .5. میٹھا
 6. پیلا .7. رہا .8. ہے .9. رات .10. بلبلی
 11. گارہی .12. دانت .13. اندھیری .14. شور .15. صاف
 16. ادھر .17. کرو .18. نہ .19. کرو .20. آؤ

طوطا اڑ رہا ہے

= مثلاً 8 + 7 + 4 + 1

= 8 + 5 + 2

= 8 + 6 + 3

= 8 + 13 + 9

= 8 + 11 + 10

= 17 + 15 + 12

= 19 + 18 + 14

= 20 + 16

طلبا سے ان کی پسندیدہ ترکاری کے بارے میں چند جملے لکھوائیں۔



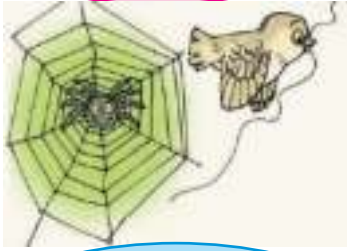


ایک چڑیا کا بچہ اپنی ماں سے پتنگ کے لیے ضد کرنے لگا۔

چڑیا اڑ کر گئی اور کہیں سے پیاز کا چھلکا لے آئی۔



چڑیا نے مٹری سے دھاگا مانگا۔



نیم کے درخت سے گوند بھی لے آئی۔



ناریل کے درخت نے چڑیا کو تنکا دیا اور چڑیا نے محنت سے پتنگ بنائی۔



چڑیا کا بچہ خوشی خوشی پتنگ اڑانے لگا۔



سنیے - بولیے




(الف) سبق کے بارے میں بچوں سے سوالات کریں۔

1. چڑیا کے بچے کی ضد کیا تھی؟
2. چڑیا نے پننگ بنانے کے لیے کون کونسی چیزیں اکٹھا کیں؟
3. چڑیا مکڑی سے کیا مانگ کر لائی؟
4. کس درخت سے گوند لے آئی؟
5. تنکا کہاں سے لائی؟
6. کیا آپ بھی اپنی امی سے کسی چیز کے لیے ضد کرتے ہیں؟

(ب) کہانی میں حسب ذیل الفاظ پر "O" لگوائیں۔

ماں ، مکڑی ، مانگ ، محنت ، نیم

(ج) دی گئی تصویروں کے نام بچوں سے کہلوائیں۔



(د) تصویروں کی مدد سے الفاظ پڑھوائیں اور حروف کی شناخت کروائیں۔



تتلی



بندر



پننگ



بس

(ھ) ذیل کے الفاظ روانی کے ساتھ پڑھوائیں اور ان میں ب، پ، ت، ٹ، ث کے علاوہ ن اور ی کی مختلف شکلوں سے واقف کروائیں۔

تالاب	سبزی	بہن	بوڑھا	بارش
توپ	چھپر	پہاڑ	پودہ	پانچ
بارات	بستر	تم	توشہ	تازہ
چوٹ	ٹوٹو	ٹماٹر	ٹوپی	ٹانگی
وارث	اکثر	شمر	ثواب	ثابت
مکان	میز	نمک	نور	نل
گھڑی	نیم	یہاں	یوسف	یکہ

(و) تصویروں کی مدد سے جملے پڑھوائیں۔

(i) یہ رانی کی ہے۔ (ii) لال ہے۔





(iii) آسمان پر ہیں۔ (iv) یہ ہیں۔



لکھیے



(الف) تصویروں کے نام لکھوائیں۔

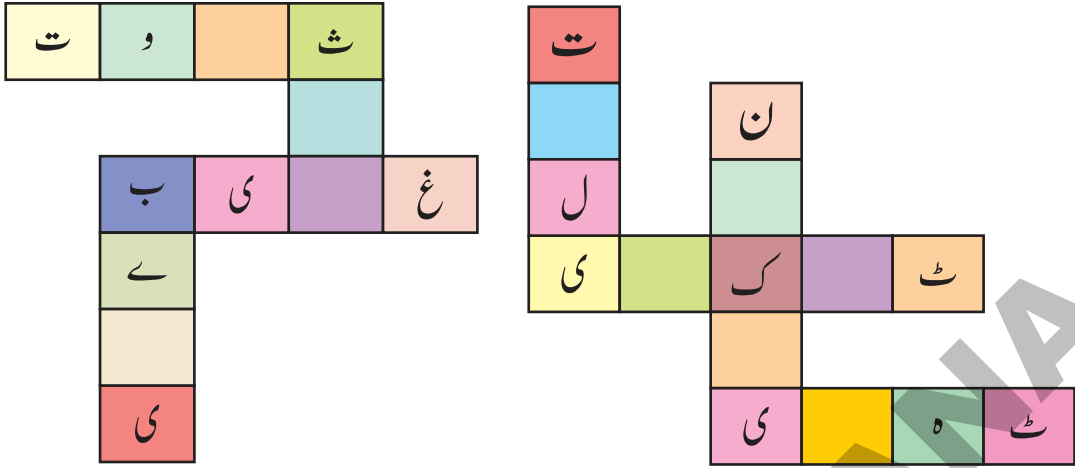


(ب) جدول میں دیئے گئے حروف کی مدد سے الفاظ بنوائیں۔

مثال: بادام

_____	م	ا	د	ا	ب
_____1.		ی	ڑ	گ	پ
_____2.	ذ	ا	ت	س	ا
_____3.	ر	ٹ	ک	ا	ڈ
_____4.	ر	ت	و	ب	ک
_____5.	ت	ا	س	ر	ب

(ج) خالی خانوں کو ب، ت، ٹ، ز، م، ن، وے سے پُر کرو اتے ہوئے معمل حل کروائیں۔



(د) ب، ت، ٹ اور ن سے شروع ہونے والے سہ حرفی الفاظ لکھوائیں۔

مثال: بال

(ه) تصویروں کا نام لکھ کر جملے مکمل کروائیں۔

اڑاؤ



کھڑی ہے



اڑاؤ

.....

کھڑی ہے

.....

بند کرو



لاؤ



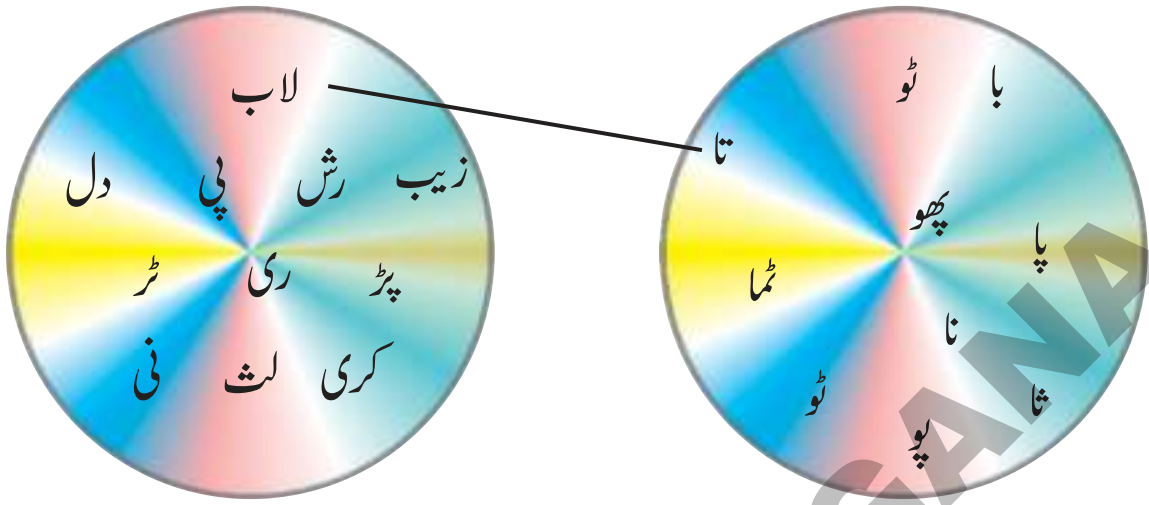
بند کرو

.....

لاؤ

.....

(و) دائروں میں دیئے گئے ادھورے لفظوں کو جوڑ کر با معنی الفاظ بنائیں۔



مثال: تالاب

_____	_____	_____
_____	_____	_____
_____	_____	_____

(ز) ذیل کے الفاظ پڑھوائیں۔ اسی طرح کے ہم وزن الفاظ چند اور لکھوائیں۔


جال	پانی	رات
_____	_____	_____
_____	_____	بات
_____	_____	_____

(ح) نیچے دیئے گئے لفظوں کے آخری حروف سے شروع ہونے والے الفاظ لکھوائیں۔

جیسے: چاند - دعوت

_____	_____	_____
_____	_____	_____

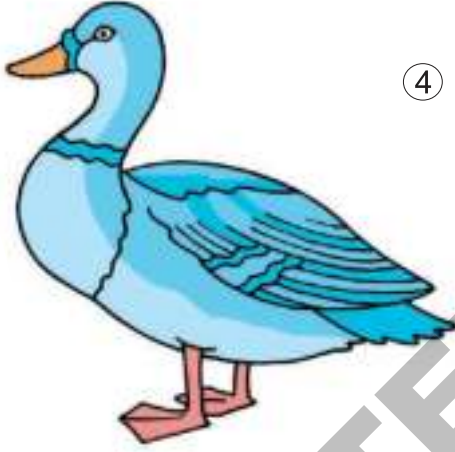
طلبا سے کہیں کہ حسب ذیل ترتیب کو ملحوظ رکھتے ہوئے تصویر اتاریں، رنگ بھریں اور نام لکھیں۔




②



①




④



③





گرما کے موسم میں ایک رات اسلم اور اس کے دوست آنگن میں کھیل رہے تھے۔ اسلم کی نظر ایک جگنو پر پڑی۔ وہ دوڑ کر بوتل لے آیا اور اس چھوٹے سے چمکتے جگنو کو بوتل میں بند کر دیا۔ بوتل میں بند کرنے کے بعد بھی وہ جگنو چمکتا رہا۔ یہ دیکھ کر سب بچے حیران رہ گئے اور اس بوتل کو اسلم کے دادا جان کے پاس لے گئے۔ دادا جان نے جگنو کو فوراً چھوڑ دینے کا حکم دیا اور کہا ”اس چھوٹے سے کیڑے سے ہمیں سبق حاصل کرنا چاہیے۔ جس طرح جگنو چمک کر دوسرے پرندوں اور جانداروں کو اندھیرے میں روشنی دکھاتا ہے، اسی طرح ہمیں بھی دوسروں کی مدد کرنی چاہیے۔“

سنیے - بولیے



(الف) طلبا سے کہانی کے بارے میں گفتگو کیجیے۔

1. تصویر میں آپ نے کیا دیکھا؟
2. کیا آپ نے کبھی چمکتے ہوئے جگنو دیکھے ہیں؟
3. کیا آپ نے کبھی کوئی جگنو پکڑا ہے؟
4. اگر آپ کے گھر کے آنگن میں بہت سارے جگنو آجائیں تو آپ کیا کریں گے؟
5. دادا جان نے کیا نصیحت کی؟

پڑھیے



(الف) ذیل کے الفاظ روانی کے ساتھ پڑھوائیں اور ان میں 'ج'، 'چ'، 'خ' کی مختلف شکلوں سے واقف کروائیں۔

جو تا بجلی حج تاج چوہا مچھلی لالچ ناچ
حوض محل فتح طرح خرگوش مخمل تاریخ سوراخ

(ب) درج ذیل تصویروں کے نام پڑھوائیں۔



جوکر



چوہا



چاقو

خرگوش



چرخ



چراغ



(ج) درج ذیل تصویریں دکھا کر سوالات کیجیے۔



لفظ 'سرتاج' میں سر پر پہننے والی شے کون سی ہے؟

تاج



لفظ 'چار' میں کون سا عدد ہے؟

چار



لفظ 'جام' میں کون سا پھل ہے؟

جام



لفظ 'آ خر' میں کس جانور کا نام شامل ہے؟

خر = گدھا

(د) ان جملوں کو پڑھو ایسے۔ خط کشیدہ الفاظ کے حروف الگ الگ کروائیے۔

مثلاً: حامد = ح + ا + م + د

- _____ حامد نے جام توڑا۔ 👉
- _____ حج نے چور کو سزا دی۔ 👉
- _____ خدا کی حمد بیان کرو۔ 👉
- _____ حلوہ مزے دار ہے۔ 👉

(ه) ذیل میں دیے گئے سوالوں کو پڑھو ایسے اور صحیح جواب سے جوڑنے کے لیے کہیے۔



پولیس جگنو کو کس نے پیدا کیا؟ 👉

چادر چور کو کس نے پکڑا؟ 👉

خدا بڑھیا نے کیا اوڑھ لی ہے؟ 👉

(و) ذیل کے جملے پڑھ کر صحیح (✓) غلط (×) کا نشان لگوائیے۔

() جگنو بڑا جانور ہے۔ 👉

() چاندنی رات میں روشنی ہوتی ہے۔ 👉

() جاڑے کے موسم میں گرمی ہوتی ہے۔ 👉

() حلوہ کھٹا ہوتا ہے۔ 👉

() پھول خوشبودار ہوتا ہے۔ 👉

لکھیے



(الف) ان الفاظ کو خوش خط لکھوائیے۔

جگنو چادر خدا حامد



(ب) ان تصویروں کے نام لکھوائیے۔



(ج) تصویر کی مدد سے خالی جگہوں کو پُر کروائیے۔



شیر _____ میں پھنسا ہے۔

جال کتر رہا ہے۔

دھاگے سے بنا ہے۔

(د) مندرجہ ذیل تصویروں کی مدد سے جملے لکھوائیے۔

بہت پسند ہیں۔



احمد کو

اندھیرے میں چمکتا ہے۔



بہت پسند ہیں۔

احمد کو

اندھیرے میں چمکتا ہے۔

مثال: جگنو

مٹھائی بناتا ہے۔



روشن ہے۔



آسمان پر

مٹھائی بناتا ہے۔

روشن ہے۔


آسمان پر

ذیل میں طلباء کے پسندیدہ پرندوں کی تصویروں کو چسپاں کروائیے اور ان کے نام لکھوائیے۔




.....

.....



.....



سنیے - بولیے



(الف) تصویر کے بارے میں طلباء سے گفتگو کی جائے۔

1. تصویر میں آپ کو کیا نظر آ رہا ہے؟
2. دیوالی میں گھروں کو کس طرح سجایا جاتا ہے؟
3. دیوالی کے دن کون سی مٹھائیاں بنائی جاتی ہیں؟
4. تصویر میں کون سے پٹاخے نظر آ رہے ہیں؟
5. پٹاخوں کو کھلی جگہ پر کیوں جلانا چاہیے؟

(ب) ذیل کی نظم ترنم اور اداکاری سے پڑھ کر سنائیں۔

دیپ جلے دیوالی آئی
دور ہوا جگ سے اندھیارا
میٹھی میٹھی گھی کی خوشبو
پھولوں سے مہکی ہیں فضائیں
خوب پٹانے چھوٹ رہے ہیں
نئے نئے کپڑے ہیں پہنے
آؤ سب کو گلے لگائیں
رنگ برنگی خوشیاں لائی
پھیلا گھر گھر میں اُجیرا
برنی پیڑے جامن لڈو
ٹھنڈی ٹھنڈی مست ہوائیں
دل میں لڈو پھوٹ رہے ہیں
امی ابا اور ہم سب نے
دل میں پیار کے پھول کھلائیں

پروفیسر اشرف رفیع

پڑھیے

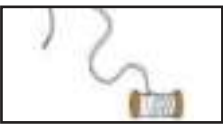
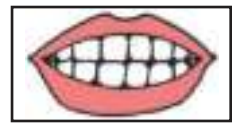



(الف) طلباء کو ترنم سے نظم پڑھنے کے لیے کہا جائے۔ اور نظم سے متعلق چند سوالات کیے جائیں۔

(ب) ذیل کے لفظوں کو پڑھو ایسے اور نظم میں ان کی شناخت کروائیے۔

ہوا پیار دیپ دیوالی رنگ برنگی کپڑے چھوٹ
پھول لڈو اور خوب

(ج) تصویروں کے نام کہلوائیے۔



(د) تصویروں کی مدد سے جملے پڑھو ایسے۔



یہ ریل گاڑی ہے



یہ درزی ہے



یہ ڈمرو ہے



یہ گھڑا ہے



یہ دروازہ ہے



یہ اثراف ہے



یہ زبیرا ہے



یہ پہاڑ ہے

(ه) صحیح لفظ کی مدد سے جملے مکمل کرو ایسے۔

رات _____ ہے (اندھیری/سنہری)

ہوا _____ ہے (سرد/نرم)

خطرناک ہوتا ہے (اڑدہا/بکرا) _____ کہنا مانو (بڑوں/چھوٹوں کا)

(و) ذیل کے الفاظ روانی کے ساتھ پڑھو ایسے اور ان میں حروف دڈ، ڈڈ، رر، زز کی شناخت کرو ایسے۔

دادی	سدا	سرد	اڑان	پیڑ	باڑ
ڈور	لڈو	جھنڈا	زنگ	پرویز	باز
ذوق	لذیذ	ذاکر	اڑدہا	ٹیلی ویژن	اڑدہام
رحیم	قمر	تار	ورق	شوق	ناؤ

(ز) طلباء کو جدول میں دیئے گئے حروف جوڑ کر پڑھنے اور لکھنے کے لیے کہیں۔

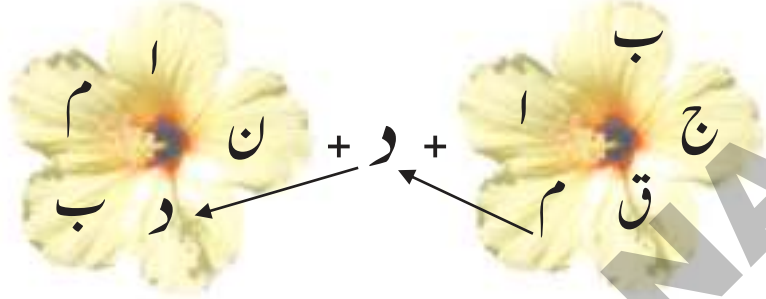
مثال: مکڑی

ک	ٹ	گ	ن	ی
ر	ا	ر	د	ٹ
د	ہ	ز	ر	ک
ا	پ	ب	گ	م

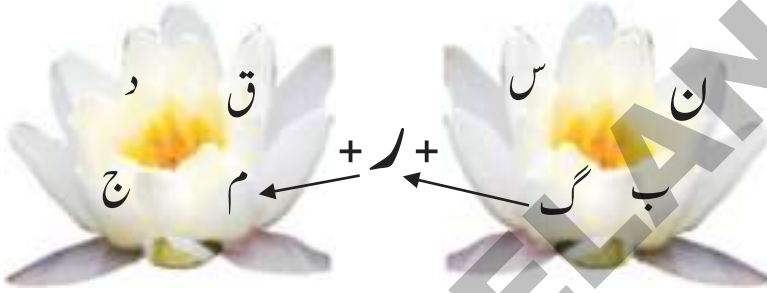


(الف) مثال میں بتائے گئے طریقے کے مطابق حروف کو جوڑ کر لفظ لکھو ایسے۔

مثال: مدد



مثال: گرم



(ب) حروف د، ڈ، ز، اور ژ کا استعمال کرتے ہوئے خانہ پری کرو ایسے اور الفاظ لکھو ایسے۔

مثال: گ = ا + ی + ژ + گ

ا	ی		گ
ل		ل	د
س	ک		س
ن	ا	ب	
	ا	ہ	پ
ہ	ل	ا	
ا		ن	ڈ

(ج) خالی جگہ میں تصویروں کے نام لکھو ایسے اور جملے مکمل کرو ایسے۔

شہد شوق سے کھاتا ہے۔



خط لایا ہے۔



مثال

شہد شوق سے کھاتا ہے۔

خط لایا ہے۔

ڈاکیہ

گھنا ہے۔



ہے۔



یہ احمد کا

گھنا ہے۔

ہے۔

یہ احمد کا

کیڑے سیتا ہے



کی گردن لمبی ہوتی ہے



کیڑے سیتا ہے

کی گردن لمبی ہوتی ہے

(د) مثال کے مطابق طلباء سے ہم وزن الفاظ لکھو ایسے۔

سرد

لڈو

پھاڑ

چور

مور

جیسے

.....
.....
.....
.....
.....
.....

(ھ) طلبا سے چند ایسی چیزوں کے نام لکھنے کے لیے کہیں جن میں حرف ڈ، ڈ، ر، ز، یا و موجود ہو۔

مثال: ڈ مرو

.....

.....

.....

.....

.....

(و) ذیل کے مصرعوں کو مناسب الفاظ کی مدد سے مکمل کروائیے۔

دیوالی ، مینا ، طوطا ، برنگی


مثال: دیپ جلے دیوالی آئی ★ دیکھا میں نے _____ پیارا

★ ڈال ڈال پر _____ بولی

★ رنگ _____ خوشیاں لائی

طلبا سے کہیں کہ تصویر دیکھیے، رنگ بھریے اور نام لکھیے۔





سنیے - بولیے



(الف) تصویر کے بارے میں طلباء سے گفتگو کریں۔

1. تصویر میں آپ کیا دیکھ رہے ہیں؟
2. اس تصویر میں کون سے جانور نظر آ رہے ہیں؟
3. سرکس میں جو کر کیا کرتے ہیں؟
4. اس تصویر میں ہاتھی کیا کر رہا ہے؟
5. کیا آپ نے کبھی سرکس دیکھی ہے؟

(ب) آئیے اب ہم احمد اور اکبر کے درمیان ہوئی گفتگو سنتے ہیں۔

اتوار کی شام احمد کی ملاقات اکبر سے ہوئی۔

احمد: السلام علیکم اکبر! کیا بات ہے بڑے خوش نظر آرہے ہو۔

اکبر: وعلیکم السلام! آج میں امی، ابا کے ساتھ سرکس دیکھنے جا رہا ہوں۔

احمد: سرکس! یہ کیا ہوتا ہے؟

اکبر: سرکس میں تربیت پائے ہوئے انسان اور جانور اپنے کرتب دکھاتے ہیں۔

احمد: اچھا! یہ بتاؤ سرکس میں کون کون سے جانور ہوتے ہیں؟

اکبر: سرکس میں شیر، بھالو، ہاتھی، گھوڑے اور بندر وغیرہ ہوتے ہیں۔

احمد: کیا یہ سب اپنے اپنے کرتب دکھاتے ہیں؟

اکبر: ہاں بھائی یہ سب ہی نہیں بلکہ انسان بھی کرتب دکھاتے ہیں اور جو کر خوب ہنساتے ہیں۔

احمد: پھر تو یہ بڑا دل چسپ تماشا ہے۔

اکبر: ہاں! ہاں! تم نے بالکل صحیح کہا۔ یہ دل بہلانے والی بہت اچھی تفریح ہے۔

احمد: تو پھر ٹھیک ہے۔ میں بھی اپنے ابو سے کہوں گا کہ وہ مجھے اور میری بہن فرحت کو سرکس دکھائیں۔

(ج) سبق کے بارے میں طلباء سے سوالات کیے جائیں۔



(الف) ذیل کے لفظوں کو روانی سے پڑھو اور 'ش' کی مختلف شکلوں سے واقف کروائیں۔

بنارس

سُست

بستر

سمندر

سونا

خوش

کوشش

کشتی

شکر

شیر

(ب) ذیل کے جملے طلباء سے پڑھوائیں اور ہر طالب علم سے ان کے بارے میں کہلوائیں۔



- 1- میرا نام سمیرہ خانم ہے۔
- 2- میرے والد کا نام رحیم محمد خان ہے۔
- 3- میری والدہ کا نام ہاجرہ خانم ہے۔
- 4- میں دوم جماعت کی طالبہ ہوں۔
- 5- مجھے کہانیاں پڑھنا اور کھیلنا بہت پسند ہے۔

(ج) ذیل کی تصویریں بنا کر طلباء سے جملے کہلوائیں۔



(د) ذیل کے الفاظ استعمال کرتے ہوئے جملے مکمل کرنے اور پڑھنے کے لیے کہیں۔

کشتی

سورج

سردی

شاخیں

ہوتی ہے۔

موسم سرما میں



ہوتی ہیں۔

شجر میں کئی



ہے۔

ندی میں



مشرق سے نکلتا ہے۔



(ه) ذیل کے جملے طلباء کو روانی سے پڑھوائیں۔

بڑوں کا ادب کریں۔

سمندر بہت گہرا ہوتا ہے۔

سیچ بولو۔

سورج مشرق سے نکلتا ہے۔

استاذ کی عزت کرو۔

خدا کا شکر ادا کرو۔

لکھیے



(الف) حسب ذیل الفاظ خوش خط لکھوائیں۔

شیر آسان مشین سچ شکر سیب

مسجد کوشش بس مشکل سارس

(ب) ان حروف کو جوڑ کر لفظ لکھوائیں۔

ساجد

=

س+ا+ج+د

مثال

=

ش+ر+ب+ت

=

س+و+ر+ج

=

ل+ش+ک+ر

=

ش+ل+ج+م

=

ب+س+ت+ر

=

س+ر+ک+س

(ج) ذیل کی تصویروں کے نام طلباء سے لکھوائے جائیں۔



شتر مرغ



مثال:





(د) مثال میں بتائے گئے طریقے پر طلباء سے الفاظ لکھوائیں۔

مثال: سردی قسمت سرکس شربت مشرق کشمش

(ه) دی گئی تصویروں کے نام لکھ کر جملے مکمل کروائیں۔

طلوع ہوتا ہے۔



صبح سویرے

سے ڈر لگتا ہے۔



بجھ

بہت میٹھا ہوتا ہے۔



میں رکھتے ہیں۔



کپڑے

احمد کی ہے۔





یہ

(و) ان الفاظ کا املا طلبا سے درست کروائیں۔

ساہر مسکل مزبوط
سابن حاتھی صیب
توکری بص
.....

طلبا سے کہیں کہ ذیل کی ترتیب کے مطابق تصویر تاریں رنگ بھریں اور نام لکھیں۔





سنیے - بولیے



(الف) تصویر کے بارے میں طلباء سے گفتگو کریں۔

1. تصویر میں آپ کو کس طرح کا منظر نظر آ رہا ہے؟
2. کیا آپ کی دیدی بھی آپ کو چاکلیٹ دیتی ہے؟
3. دادی ماں کے قدموں میں بیٹھا لڑکا کیا کر رہا ہے؟
4. کیا آپ اپنے بڑوں کی خدمت کرتے ہیں؟
5. صبح سویرے اٹھ کر ہمیں کیا کرنا چاہیے؟

(ب) ذیل کی نظم ترنم اور ادا کاری سے پڑھ کر سنائیں۔

کہنا فرض بڑوں کا جانو ضد نہ کرنا اے نادانو
ادب بڑوں کا کرنا سیکھو سیدھی راہ پہ چلنا سیکھو
جھوٹ نہ کہنا، کچھ ہو جائے یہ بیماری لگ نہ پائے
گر تم اپنی عزت چاہو اچھی سی تم سیرت پاؤ

(ج) طلبا کو یہ نظم ترنم سے پڑھنے کے لیے کہیں اور اس نظم میں لکھی گئی نصیحتوں کے بارے میں سوالات کریں۔



(الف) ذیل کی تصویروں کے نام پڑھوائیں، ان میں ص، ض کی نشان دہی کروائیں۔



حوض



ضعیف



صابن



صندوق



قصاب



صراحی




صوفہ



مریض

(ب) ذیل کے لفظ پڑھوائیں اور ان میں ص، ض کا استعمال ابتدا، درمیان اور آخر میں کس طرح ہوا ہے، نشان دہی کروائیں۔



(ج) ذیل کے جملے روانی سے پڑھوائیں۔

- * حوض میں پانی ہے۔
- * لڑکی خوب صورت ہے۔
- * صوفے پر بیٹھو۔
- * صابن سے منہ دھویا کرو۔
- * صبح سویرے اٹھا کرو۔
- * صراحی میں پانی ہے۔
- * صندوق میں کپڑے ہیں۔
- * یہ شخص ضعیف ہے۔

(د) دیئے گئے الفاظ کی مدد سے جملے مکمل کروائیں اور پڑھوائیں۔



بیماری میں مبتلا آدمی _____ کہلاتا ہے۔

سے ہاتھ دھونا اچھی عادت ہوتی ہے۔

کپڑوں کو اپنے _____ رکھو۔

_____ کرنا بری عادت ہے۔

_____ میں پانی ہے۔



(الف) ان الفاظ کو صاف خط میں لکھوائیں۔

فیصلہ	ماضی	ضرب	حوض
صورت	خاص	تصویر	صابن

(ب) ان حروف کو جوڑ کر لفظ پڑھوائیں اور لکھوائیں۔

مثال	=	ص+ب+ر	=	ح+و+ض
	=	م+ر+ض	=	ض+د
	=	ص+ر+ا+ح+ی	=	ص+ا+ب+ن


(ج) حسب ذیل حروف جوڑ کر الفاظ لکھوائیں۔

مثال: صابن	
1.	بن
2.	رت
3.	دق
4.	ف
5.	نی

(د) ان لفظوں میں ص اور ض کے استعمال پر غور کروائیے اور انہیں صحیح لکھوائیں۔

ضابن	صرب	حصرت	حاضل	فاصل
تصویر	فیصلہ	حوص	ضورت	صرور
مثال: صابن				

(ه) حسب ذیل حروف جوڑ کر لفظ بنوائیں اور ان لفظوں کو جملوں میں استعمال کروائیں۔

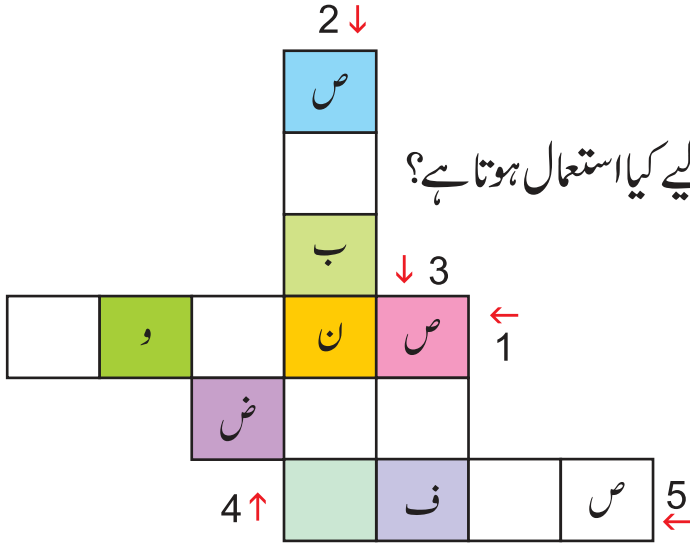


حوض کے پانی کی روزانہ صفائی ضروری ہے۔

مثال: حوض

_____	→	_____	→
_____	→	_____	→
_____	→	_____	→
_____	→	_____	→
_____	→	_____	→

(و) ذیل کے اشاروں کی مدد سے معمہ حل کرنے کے لیے کہیں۔



1. کپڑے کس میں رکھتے ہیں؟

2. نہانے اور کپڑے دھونے کے لیے کیا استعمال ہوتا ہے؟

3. پانی کو کس طرح رکھنا چاہیے؟

4. کون سی عادت بری ہے؟

5. ہم آرام سے کس پر بیٹھتے ہیں؟

(ز) طلبا سے، ہم آواز الفاظ لکھوائیں۔

فرض

اصلی

مرض

صندوق

صورت

طلبا کے ساتھ الفاظ کا کھیل کھیلیں۔



نیچے دیئے گئے مرکب لفظ ”روپ نگر“ کے حروف سے کئی الفاظ بنائے جاسکتے ہیں۔

☆ روپ ☆ رنگ ☆ پُر ☆ گروپ

☆ پور ☆ نور ☆ نگ ☆ رنگ وغیرہ

طلبا سے کہیں کہ اسی طرح نیچے دیئے گئے مرکب لفظ کے حروف سے الفاظ بنائیں۔

بادل برسات



سنیے - بولیے



(الف) تصویر کے بارے میں طلباء سے گفتگو کریں۔

1. میز پر آپ کیا دیکھ رہے ہیں؟
2. لڑکی کیا کر رہی ہے؟
3. بچوں کو کن باتوں سے بچنا چاہیے؟

(ب) ذیل کی نظم ترنم اور اداکاری سے پڑھ کر سنائیں۔

بچو یہ کہنا مانو سنجیدہ رہنا سیکھو
 آپس میں کیا گل گل ہے کیسا یہ شور و غل ہے
 لکھنے پڑھنے والے ہو علم کے تم متوالے ہو
 علم و ہنر پر دھیان دھرو وقت کو یوں ضائع نہ کرو
 غلط سلط حرکت نہ کرو ملک و قوم نہ رسوا ہو
 غیر کوئی یا اپنا ہو تم سب سے انصاف کرو
 جگ میں روشن نام کرو
 ایسے صبح و شام کرو

(رؤف تیر)

(ج) طلبا کو نظم ترنم سے پڑھنے کے لیے کہا جائے۔ اس کے بارے میں چند سوالات کیے جائیں۔



(الف) حسب ذیل الفاظ کو نظم میں شناخت کروائیں اور "O" کا نشان لگوائیں۔

غل غلط ضائع علم غیر

(ب) ذیل کی تصویریں بتا کر ان کے نام بچوں سے کہلوائیں۔



(ج) ذیل کے حروف ملا کر پڑھنے کے لیے کہیں۔

غالب =	غ + ا + ل + ب	عورت =	ع + و + ر + ت
مغرب =	م + غ + ر + ب	انعام =	ا + ن + ع + ا + م
چراغ =	چ + ر + ا + غ	طلوع =	ط + ل + و + ع
تیغ =	ت + ے + غ	شمع =	ش + م + ع

(د) ذیل کے الفاظ پڑھو انہیں اور ”ع، غ“ کی شناخت کروائیں۔

وداع	تعلیم	عورت
وسیع	معلوم	علم
نفع	جمعہ	عرش
باغ	بغیر	غیر
سراغ	مغز	غلام
تیغ	بغداد	غم

(ه) طلباء کو جدول کی مدد سے جملے بنانے اور پڑھنے کے لیے کہیں۔

چراغ روشن ہے

شیر	چراغ
ذہین	غار میں
روشن	عارف
لال	عمارت
اوپنچی	غبارہ

(و) طلباء سے کہیں کہ ذیل کے جملے روانی سے پڑھیں۔



❖ عارف باغ میں چہل قدمی کر رہا ہے۔

❖ مولوی صاحب کی عینک کھو گئی ہے۔

❖ عظیم نے انعام حاصل کیا ہے۔

❖ آسمان میں غبارے اڑ رہے ہیں۔

❖ تعلیم ہر ایک کے لیے ضروری ہے۔



لکھیے

(الف) طلباء سے ذیل کے الفاظ خوش خط لکھوائیں۔

معلوم

عورت

طلوع

انعام

عالم

باغ

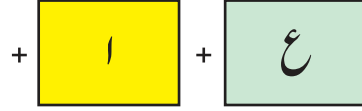
مغرب

چراغ

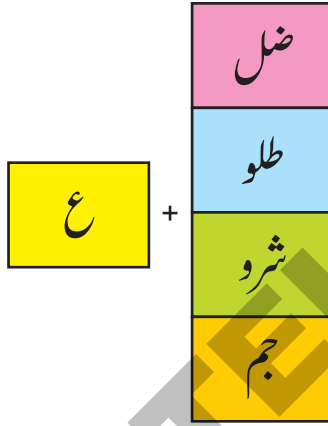
بغض

غلام

(ب) طلباء کو ذیل کے حروف جوڑ کر الفاظ لکھنے کے لیے کہیں۔



مثال: عالم



مثال: ضلع

(ج) طلباء سے ذیل کی تصویروں کے نام لکھوائیں۔








(د) ان الفاظ کے حروف الگ الگ لکھوائیں۔

غ + ر + ی + ب =	غریب
_____ =	مشعل
_____ =	غلیل
_____ =	علم


(ه) جدول میں دیئے گئے حروف جوڑ کر الفاظ لکھوائیں۔

_____	ز	_____	م
_____	رب	_____	ب
_____	داد	_____	م
_____	ت	_____	فرا
_____	غ	_____	ع
_____		_____	لیم
_____		_____	ام
_____		_____	لوم
_____		_____	طیل
_____		_____	م
_____		_____	ان
_____		_____	ت

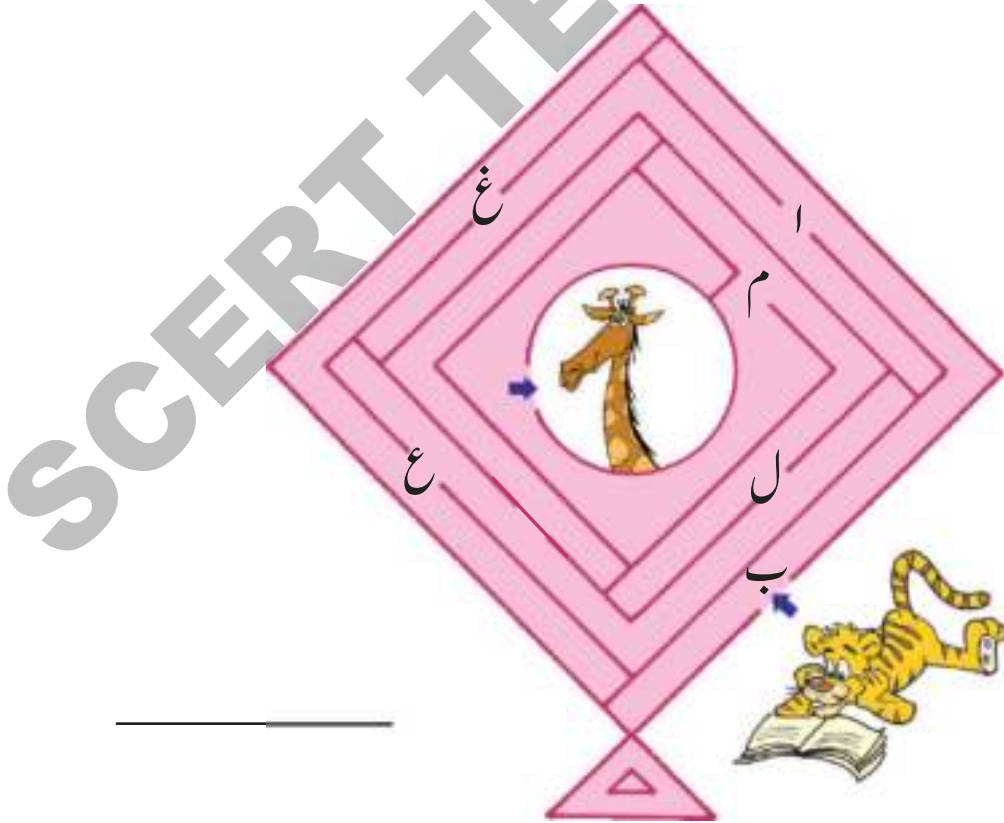
(و) تصویروں کی مدد سے جملے مکمل کروائیں اور لکھوائیں۔


_____	میز پر		ہے۔
_____	لڑکے کے ہاتھ میں		ہے۔
_____	طاق میں		ہے۔
_____	بہت اونچی ہے۔		
_____	عادل		کھاؤ۔

(ز) خالی جگہ میں 'ع' اور 'غ' لکھتے ہوئے لفظ مکمل کروائیں اور لکھوائیں۔





طلبا کو راستہ تلاش کرنے کے لیے کہیں۔
شیر کو ژراف تک پہنچنے کے لیے جن حروف سے گزرنا پڑ رہا ہے ان حروف کو ملا کر لفظ بنانے اور لکھنے کے لیے کہیں۔





مرغی کو باغ میں ایک چابی ملی۔

مرغی نے عینک سے پوچھا
”کیا یہ تمہاری چابی ہے؟“
عینک نے کہا
”نہیں یہ تو میری چابی نہیں ہے۔“





غبارے سے پوچھا
”کیا یہ تمہاری چابی ہے؟“
غبارے نے کہا
”نہیں یہ تو میری چابی نہیں ہے۔“



چراغ سے پوچھا
 ”کیا یہ تمہاری چابی ہے؟“
 چراغ نے کہا
 ”نہیں بہنایہ تو میری چابی نہیں ہے۔“

تھکی ہاری مرغی نے عمارت سے پوچھا
 ”کیا یہ تمہاری چابی ہے؟“



عمارت نے خوش ہو کر جواب دیا
 ”ہاں ہاں یہ میری ہی چابی ہے شکر یہ۔
 یہ لو تمہارا انعام۔“ یہ کہہ کر اس نے مرغی
 کو ایک انگوٹھی دی۔



سنیے - بولیے



(الف) تصویر کے بارے میں طلباء سے گفتگو کریں۔

1. ضعیف شخص لڑکے کے گھر کیوں آیا ہوگا؟
2. ضعیف شخص کے ہاتھ میں کیا ہے؟
3. اس تصویر میں موجود چیزوں کے نام بتائیے اور وہ کس حرف سے شروع ہوتے ہیں بولیے۔
4. لڑکے کے ہاتھ میں کیا ہے؟
5. جب کوئی فقیر آپ کے گھر آئے تو آپ کیا کرتے ہیں؟
6. کیا آپ نے کبھی کسی ضرورت مند کی مدد کی ہے؟

(ب) ذیل کی نظم ترنم اور اداکاری سے پڑھ کر سنائیں۔

گھر آیا ایک میرے فقیر
 ماں نے بتایا آج ہے پیر
 جو کچھ ہو تم دے دو قدیر
 میں یہ بولا بابا فقیر
 اس نے کہا خواہش ہے مری
 اگلی بار جو تم آؤ
 لیکن اتنا یاد رکھو
 اس نے مانگی مجھ سے کھیر
 نہیں بنائی میں نے کھیر
 خالی ہاتھ نہ جائے فقیر
 لے لو کیلے، نہیں ہے کھیر
 کھاؤں آج میں تازہ کھیر
 ممکن ہے مل جائے کھیر
 پچھتی کب ہے سب کو کھیر!

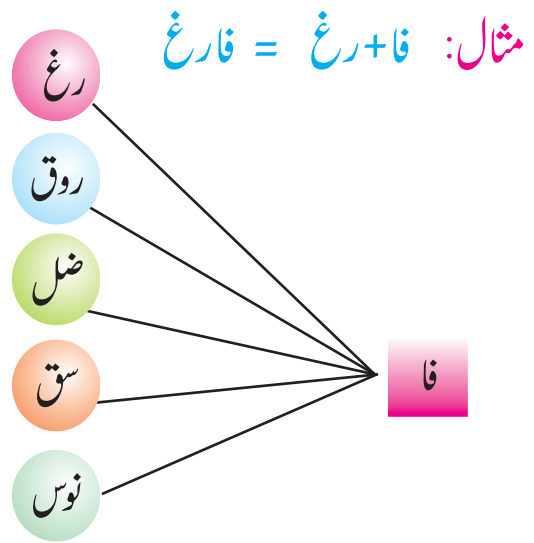
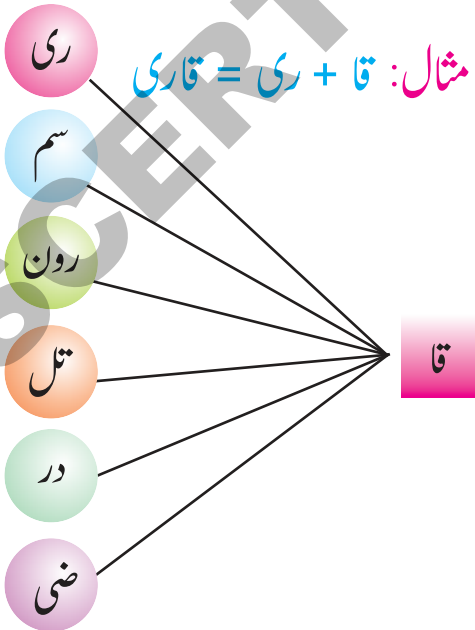
(ج) طلباء کو نظم ترنم سے پڑھنے کے لیے کہیں اور نظم کے بارے میں چند سوالات کریں۔



(الف) دیئے گئے الفاظ روانی سے پڑھوائیں اور 'ق' کی مختلف شکلوں سے واقف کروائیں۔

فقیر خفا ضعیف صاف فکر وفا قدیل رفیق
 کیف برف قدیر حقیر سبق شوق حقیقت صندوق

(ب) مثال کے مطابق الفاظ جوڑتے ہوئے پڑھوائیں۔



(ج) تصویروں کی مدد سے خالی جگہوں کو پُر کرواتے ہوئے جملے پڑھوائیں۔



_____ سے کپڑے کاٹتے ہیں۔



_____ جیل کی سلاخوں میں بند ہے۔



_____ بھیک مانگ رہا ہے۔



_____ بندوق لیے کھڑا ہے۔



یہ ایک خوب صورت _____ ہے۔

(د) ان الفاظ کے جملے روانی سے پڑھائیں اور ان کے مماثل جملے طلباء سے کہلوائیں۔ کہے گئے جملے تختہ سیاہ پر لکھیں اور پڑھوائیں۔

فون

قفل

قرآن

قلم

فوارہ

فائدہ

مثال: فائدہ

☆ علم حاصل کرنے سے ہمیں کئی فائدے حاصل ہوتے ہیں۔

☆ ورزش کے کئی فائدے ہیں۔

فوارہ

☆ فوارہ خوب صورت ہوتا ہے۔



قلم ☆ قلم کی طاقت سب سے بڑی طاقت ہے۔

قرآن ☆ قرآن کی تلاوت نیک عادت ہے۔

قفل ☆ دروازے پر قفل لگاتے ہیں۔

فون ☆ دور رہنے والوں سے فون پر بات کی جاسکتی ہے۔



لکھیے (الف) ذیل کے الفاظ خوش خط لکھوائیں۔

عقل مند

مشرق

صرف

قفل

فن

رفیق

فصل

فاروق

چقندر

فرض

(ب) دیئے گئے الفاظ کو استعمال کرتے ہوئے جملے لکھوائیں۔

فلک پرتارے چمک رہے ہیں	=	مثال: فلک
	=	قتیل
	=	قیدی
	=	قرش
	=	فصل

(ج) طلباء سے کہیں کہ بچوں کے ادب کی کوئی کتاب پڑھ کر اس میں موجود 'ف' اور 'ق' سے شروع ہونے والے پانچ پانچ الفاظ لکھیں۔

”ق“	”ف“

طلباء سے کہیں کہ وہ اپنے والد/ والدہ کی مدد سے ایسے ناموں کی فہرست تیار کریں جن میں 'ف'، 'ق' کا استعمال ہوا ہو۔



_____	_____	_____
_____	_____	_____
_____	_____	_____



کسی گاؤں میں ایک نابینا شخص
تھا۔ اس کا نام فرقان تھا۔ ایک
دن رات میں اس کے یہاں
پانی ختم ہو گیا۔


فرقان، گھڑا اور قندیل لیے
کنویں کی طرف چل پڑا۔





کنویں سے پانی بھر کر گھڑا اپنے
کاندھے پر رکھ لیا اور قندیل
ہاتھ میں لیے گھر کی جانب چل
پڑا۔ راستے میں ایک فقیر نے
فرقان کو آتے دیکھا۔

فقیر نے ہنستے ہوئے کہا، 'بھائی تم تو
اندھے ہو بھلا تمہیں رات کے
وقت قندیل کی کیا ضرورت؟'
فرقان نے مسکرا کر جواب دیا،
'ارے بدھو یہ قندیل تمہارے لیے
ہے، تاکہ اندھیرے میں تم مجھ سے
ٹکرا کر میرا گھڑا نہ توڑ دو! یہ سن کر
فقیر شرمندہ ہو گیا۔'





سنیے - بولیے



(الف) تصویر کے بارے میں طلباء سے گفتگو کریں۔

1. اس تصویر میں لکڑی سے بنی چیزوں کے نام کہیے۔ 4. آپ نے کبھی جھگڑا کیا ہے؟ کس کے ساتھ اور کیوں؟
2. اس تصویر میں بچے کیا کر رہے ہیں؟
3. آپ کون سا کھیل پسند کرتے ہیں؟
5. اچھے بچوں کی چند خوبیاں بتائیے۔

(ب) طلبا کو یہ نظم ترنم واداکاری سے پڑھ کر سنائیں۔

کھیلو گے کودو گے ہو گے خراب
برائی کرو گے تو ہوگا عذاب
نہ تم کرنا کوئی برائی یہاں
کبھی تم نہ جانا گناہوں کے پاس
اگر سیکھنا ہو نصیحت تمہیں
پڑھو تم ہمیشہ خدا کی کتاب

(ج) اس نظم کو ترنم واداکاری سے پڑھوائیں اور اس پر گفتگو کریں۔

پڑھیے



(الف) ذیل کی تصویروں کے نام بچوں سے پڑھوائیں۔



مکڑی



پالک



گینڈا



گاجر



مگر مچھ



کٹورا

(ب) ذیل کے الفاظ روانی سے پڑھنے کے لیے کہیں۔



(ج) تصویروں کی مدد سے جملے پڑھوائیں۔

1.  پالتو جانور ہے۔
2.  دانہ کھا رہا ہے۔
3.  پتے کھاتی ہے۔
4.  میں پودا ہے۔
5.  کی خوشبو بھینی بھینی ہوتی ہے۔

(د) حروف کو جوڑ کر الفاظ پڑھوائیں۔

گملا =	گ + م + ل + ا	گیندا =	گ + ن + د + ا
رگام =	ر + گ + ا + م	لکیر =	ل + ک + ی + ر
لنگور =	ل + ن + گ + و + ر	مکڑی =	م + ک + ڈ + ی
پلنگ =	پ + ل + ن + گ	مکان =	م + ک + ا + ن

(ھ) معلم ذیل کا پیرا گراف پڑھ کر سنائے اور طلبا کو 'ک' 'گ' سے شروع ہونے والے الفاظ علاحدہ کرنے کے لیے کہے۔

کریم اور گوہر دونوں آپس میں دوست تھے اور ایک ہی جماعت میں پڑھتے تھے۔ ان کی ٹیچر ہمیشہ کہا کرتی تھیں کہ ضرورت مندوں کی مدد کرنی چاہیے۔ ایک دن وہ باغ میں گیند سے کھیل رہے تھے کہ ان کی نظر ایک کتے پر پڑی جو سڑک پر دوڑتے ہوئے اسکوٹر سے ٹکرا کر زخمی ہو گیا تھا۔ کریم اور گوہر اس کتے کو فوراً ڈاکٹر کے پاس لے گئے اور ڈاکٹر سے اس کی مرہم پٹی کروائی۔

لکھیے



(الف) ان لفظوں کے حروف الگ الگ کر کے لکھوائیں۔

مثال: کرسی = ک + ر + س + ی

_____ = لکڑی	_____ = دیمک
_____ = جنگل	_____ = انگور
_____ = حاکم	_____ = دکان

(ب) خالی جگہوں پر تصویر کا نام لکھوائیں اور جملے پڑھوائیں۔

مثال: اسما کے ہاتھ میں _____ ہے۔



اسما کے ہاتھ میں کتاب _____ ہے۔

پانی میں _____ ہے۔



دانا کھا رہا ہے۔



پانی میں _____ ہے۔

دانا کھا رہا ہے۔

خرگوش _____ کھا رہا ہے۔



جل رہی ہے۔



خرگوش _____ کھا رہا ہے۔

جل رہی ہے۔

(ج) خالی خانوں میں حروف ک یا گ استعمال کر کے لفظ بنوائیں اور لکھوائیں۔

پ ت ن پ ا ل ب و ت ر

م ب ل ا ل ا ب

م ل ا پ ر ی

(د) جدول میں موجود حروف کی مدد سے با معنی الفاظ لکھوائیں۔

مثال: پ + ا + گ = ل = پاگل

پ	ا	ل	ک
ا	ک	گ	ک
گ	م	ا	ر
ل	ل	م	ی

(ه) دیئے گئے جملوں کو طلبا سے خوش خط لکھوائیں۔

کوثر کو گلاب پسند ہے۔

کبوتر دانہ کھا رہا ہے۔

کٹورے میں کھیر ہے۔

خرگوش جال میں پھنس گیا۔

خوشبو مہک رہی ہے۔

بکری گھاس کھا رہی ہے۔

(و) چند ایسے الفاظ لکھو انہیں جن کی ابتدا درمیان اور آخر میں ک یا گ استعمال ہو۔

_____ = ک
_____ = گ

(ز) ذیل کی ہدایتوں کی روشنی میں طلباء کو کھیل میں عملی طور پر مصروف کریں۔

طلباء کی جوڑیاں بنائی جائیں۔ ایک جوڑی کو کوئی ایک رنگ کا نام بتانے کے لیے اور دوسری جوڑی کو اس رنگ کا پھول یا کسی شے کا نام بتانے اور لکھنے کے لیے کہا جائے۔ اس کے لیے ایک منٹ کا وقت دیں۔ اگر ایک منٹ میں رنگ و شے کا نام نہیں بتایا گیا تو دوسری جوڑی کو موقع دیا جائے۔ اس طرح جو جوڑی سب سے زیادہ رنگ اور اشیا کے نام بتائے گی اور لکھے گی وہ کامیاب قرار دی جائے گی۔


مثال: (پہلی جوڑی) لال


(دوسری جوڑی) لال گلاب

(دوسری جوڑی) پیلا

(پہلی جوڑی) پیلا لیمو

طلباء سے کہیں کہ تصویر دیکھیں، اتاریں، رنگ بھریں اور اس کے بارے میں دو جملے لکھیں۔





سنیے - بولیے



(الف) تصویر کے بارے میں طلباء سے گفتگو کریں۔

1. یہاں سب بچے کیوں اکٹھا ہوئے ہیں؟
2. اندازہ کیجیے کہ لڑکا اور لڑکی کیا پڑھ رہے ہیں؟
3. کیا آپ نے کبھی اس طرح کے پروگرام دیکھے ہیں؟ چاہیں گے؟
4. کیا آپ کے اسکول میں سالانہ جلسہ منعقد کیا جاتا ہے؟
5. اگر سالانہ جلسہ منعقد کیا جائے تو آپ کس طرح حصہ لینا

(ب) اس نظم کو ترنم واداکاری سے پڑھ کر سنائیں۔

جو کوئی بھی اُردو بولے وہ محفل میں خوشبو گھولے
چھم چھم جیسے گھنگرو بولے سر پر چڑھ کر جادو بولے
اتنا بیٹھا لہجہ اس کا کوئل جیسے گو گو بولے
تن بھی ڈولے من بھی ڈولے کوئی جب جب اُردو بولے

(ج) طلباً کو نظم ترنم سے پڑھنے کے لیے کہا جائے۔ اس کے بارے میں چند سوالات کیے جائیں۔

پڑھیے



(الف) یہ الفاظ روانی سے پڑھو اور نظم میں ان کی شناخت کروائیں۔

محفل من بولے گھولے چھم چھم
کوئل میٹھا لہجہ ڈولے

(ب) تصویروں کی مدد سے جملے روانی سے پڑھوائیں۔

انڈا دیتی ہے۔
کی آنکھیں خوب صورت ہوتی ہیں۔



چالاک ہوتی ہے۔
پھدکتا ہے۔




چلاتا ہے
کسان



کی دھار تیز ہوتی ہے۔
جالا بنتی ہے۔



(ج) نیچے دیے گئے الفاظ پڑھنے اور حروف 'ل' 'م' 'ہ' کے نیچے خط کھینچنے کے لیے کہا جائے۔



(د) ذیل کے سوالوں میں ہی جواب پوشیدہ ہیں انہیں تلاش کرنے اور لکھنے کے لیے کہا جائے۔

- ❖ لفظ 'لشکر' میں میٹھی چیز کے لیے کون سا لفظ پوشیدہ ہے؟
- ❖ لفظ 'پرنڈہ' میں اڑنے میں کون مدد کرتا ہے؟
- ❖ لفظ 'ناریل' میں سفر کرنے والی چیز کون سی ہے؟
- ❖ لفظ 'کمہار' میں گلے کا کون سا زیور شامل ہے؟
- ❖ لفظ 'چوٹی' میں ایسی کون سی چیز ہے جس سے تکلیف ہوتی ہے؟



لکھیے

(الف) ذیل کے جملے طلباء کو صاف خط میں لکھوائیں۔

شاجم بیٹھا ہے۔

کمان اونچی ہے۔

جنگل میں مورناچ رہا ہے۔

ہلدی ایک دوا بھی ہے۔

(ب) خالی خانوں میں 'م' 'ہ' کا استعمال کرتے ہوئے الفاظ لکھوائیں۔

مثال: م ے د ا ن

_____ = ن ا ج

_____ = ر ت س

_____ = ن ا ک

_____ = ا ق م

_____ = ا ہ و

_____ = ک ا م

(ج) خالی جگہوں کو تو سین میں موجود مناسب الفاظ سے پُر کروائیں۔

میں نے _____ منگوا یا۔ (کھلونا۔ تختی)

میں نے _____ جلائی۔ (چراغ۔ موم بتی)

میں نے _____ خریدا۔ (کتاب۔ قلم)

میں نے _____ کھائی۔ (مٹھائی۔ لڈو)


میں نے _____ سنائی۔ (گیت۔ کہانی)

(د) دی گئی تصویروں کے بارے میں ایک ایک جملہ لکھوائیں۔



ذیل کے الفاظ استعمال کرتے ہوئے ہر لفظ سے دو جملے لکھوائیں۔







جنگل میں ایک مرتبہ ہاتھی کے پیر میں کانٹا چبھ گیا۔
خرگوش نے ہاتھی کو لنگڑا کر چلتے ہوئے دیکھا۔

ہاتھی کے پیر سے خرگوش نے
کانٹا نکالا۔ ہاتھی کو آرام ملا۔




ایک دن خرگوش کسی
کام سے شہر جا رہا تھا۔






راستے میں ایک لومڑی،
خرگوش کو دیکھ کر اُس کا پیچھا کرنے لگی۔

سامنے سے ہاتھی آ رہا تھا۔ خرگوش
دوڑ کر ہاتھی کی پیٹھ پر چڑھ گیا۔



لومڑی نے جب ہاتھی کو دیکھا
تو دم دبا کر بھاگ گئی۔



اچھن کا خواب

سبق - 13



سنیے - بولیے



(الف) تصویروں کے بارے میں طلباء سے حسب ذیل سوال کرتے ہوئے گفتگو کریں۔

1. تصویروں میں آپ کیا دیکھ رہے ہیں؟ 3. کیا مچھلیوں کے پر ہوتے ہیں؟
2. درخت پر کون سے پھل لگے ہیں؟ 4. کیا آپ نے کبھی اڑتے ہوئے گھوڑے کی سواری کی ہے؟


(ب) طلباء کو دل چسپ انداز میں یہ کہانی سنائیں:

ایک رات اچھن گہری نیند سو رہا تھا۔ اس نے خواب میں دیکھا کہ وہ ایک گھوڑے پر سوار آسمان میں اڑ رہا ہے۔ اچھن کو بادل میں مچھلیاں اڑتی ہوئی اور درختوں پر چاکلیٹ لگے نظر آئے۔ وہ گھوڑے پر بیٹھا ہوا چاکلیٹ توڑنے کی کوشش کرنے لگا۔ لیکن وہ اس کوشش میں گھوڑے سے نیچے گر پڑا۔ اتنے میں ماں کی آواز آئی! بیٹا! کیا ہوا؟ تم پلنگ سے نیچے کیسے گر پڑے؟



پڑھیے

(الف) حروف کی شناخت کرواتے ہوئے الفاظ پڑھوائیں۔



(ب) تصویروں کے نام کہلوائیں۔




(ج) تصاویر کے نام پڑھنے اور رنگ بھرنے کے لیے کہیں۔



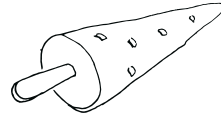
ہری بھنڈی



نیلی جھنڈی



گھمنڈی بلی



ٹھنڈی قلفی

(د) دیئے گئے الفاظ کے ذریعہ جملہ مکمل کروائیں اور پڑھوائیں۔



● رونے کا _____ نہ کرو۔

● اس تالاب پر _____ کا شکار نہ کرو۔

● احمد _____ پر بیٹھا ہے۔

● سامان _____ میں لاؤ۔

● آگ ٹھنڈی ہونے پر _____ اُٹھتا ہے۔

(ه) پہیلی پڑھوائیں اور اسے بوجھنے کے لیے کہیں۔



1. ❄ میں ایک چار حرفی لفظ ہوں۔

❄ میرا دوسرا حرف مخلوط حرف 'چھ' ہے۔

❄ میرا پہلا حرف 'م' ہے۔

❄ میرا گھرا پانی میں ہوتا ہے۔

2. * میں ایک مخلوط حرف 'جھ' سے شروع ہوتا ہوں۔ ()

* میں ایک تین حرفی لفظ ہوں۔

* میں ٹھنڈی چھاؤں دیتا ہوں۔

			ب
			پ
			ج
			د
			ک
			گ
			ڈ
	ول	ھ	

لکھیے

(الف) جدول کی مدد سے الفاظ لکھوائیں۔

(ب) ان لفظوں کے حروف الگ الگ کر کے لکھوائیں۔

_____ + _____ + _____ = گھاٹ _____ + _____ + _____ = کھیل

_____ + _____ + _____ + _____ = گھوڑا _____ + _____ + _____ = پھول

_____ + _____ + _____ + _____ = بھیا

(ج) خالی جگہوں پر تصویروں کے نام لکھ کر اشعار مکمل کروائیں۔



گرم کیا پھر اس کو موڑا
لوہے پر مارے پھر _____



پھولوں پر اڑتی ہے تتلی
جل میں جیسے پھرتی ہے _____

اپنی ضد پر کیوں ہے اڑی
وقت بتائے دیکھو _____

انسانوں کا ہے یہ ساتھی
گنٹاشوق سے کھاتا _____

(ھ) بے ترتیب الفاظ کو ترتیب وار لکھوا کر مناسب جملے بنوائیں۔

مثال: تیز دھوپ ہے بہت آج : آج بہت تیز دھوپ ہے

1. تین رنگ ہوتے جھنڈے میں ہیں۔

2. کھلونے ہوتے ہیں کو پسند بچوں بہت

3. دھوتا دھوبی کپڑے ہے۔

4. پودے لہلہا رہے کھیتوں میں ہیں۔

5. دھواں رہا ہے نکل لکڑیوں سے

(و) خالی جگہوں کو پُر کرتے ہوئے جملے مکمل کروائیں۔

کھیل

دھوپ

دودھ

چھال

گھٹا

1. آسمان پر کالی _____ چھائی ہوئی ہے۔

2. _____ متوازن غذا ہے۔

3. گرما میں _____ بہت تیز ہوتی ہے۔

4. بچے _____ رہے ہیں۔

5. نیم کی _____ سے دوائی بنائی جاتی ہے۔



(ز) ذیل کے الفاظ سے دو دو جملے لکھوائیں۔

پھول

جھوٹ

1.

2.

(د) دیے گئے جملوں کو صحیح جوڑ کر صاف خط میں لکھنے کی ترغیب دیں۔

1. دھوبی کا گدھا ان پڑھ رہا جاؤ گے۔
2. کھچڑی پکایا مت کرو۔
3. مچھلی گھر کا نہ گھاٹ کا۔
4. ڈھونگ اور خوب کھایا۔
5. نہیں پڑھو گے تو جل کی رانی ہے۔

طلبا سے کہیے کہ: مچھلی کی تصویر اتاریں رنگ بھریں اور اس سے متعلق دو جملے لکھیں۔





سنیے - بولیے



(الف) تصویر کے بارے میں طلباء سے گفتگو کریں۔

1. یہ تصویر کس کی ہے؟
2. لوگ کیوں جمع ہیں؟
3. نماز کے بعد اکثر دعائیں خدا سے کیا مانگتے ہیں؟
4. مسلمانوں کی عیدیں کون سی ہیں؟

(ب) طلبا کو نظم ترنم واداکاری سے پڑھائیں۔

دیکھو عید جو آئی ہے خوشیاں ساتھ میں لائی ہے
جوتے کپڑے اور بالی بابا نے دلوائی ہے
کھیر پکائی امی نے سب نے مزے سے کھائی ہے
خالہ ماموں بھیا سے عیدی ہم نے پائی ہے
دیکھو عید جو آئی ہے خوشیاں ساتھ میں لائی ہے

فوزیہ سلطانہ

(ج) طلبا کو نظم ترنم سے پڑھنے کے لیے کہا جائے۔ اس کے بارے میں چند سوالات کیے جائیں۔



(الف) ذیل میں دی گئی تصویروں کی مدد سے الفاظ پڑھوائیں اور 'ی' کی آواز سے واقف کروائیں۔
اسی طرح کے مزید الفاظ کہلوائیں۔



رانی



کرسی



کشتی



املی



پری



لڑکی



جھیل



تیر



فقیر



چیل

(ب) تصویروں کی مدد سے جملے پڑھوائیں۔

جالاتی ہے۔ _____ ❖

جالاتی ہے۔ _____ ❖



گھانس کھاتی ہے۔ _____ ❖

گھانس کھاتی ہے۔ _____ ❖



رنگین ہوتی ہے۔ _____ ❖

رنگین ہوتی ہے۔ _____ ❖



ہری ہوتی ہے۔ _____ ❖

ہری ہوتی ہے۔ _____ ❖



(ج) ذیل کے جملے روانی کے ساتھ پڑھوائیں اور ان لفظوں کے نیچے خط کھینچیں جن میں 'ی' استعمال ہوا ہے۔

- 1- عید خوشیاں لاتی ہے۔
- 2- جھیل کا پانی میٹھا ہے۔
- 3- پگڑی بڑی ہے۔
- 4- چیل ہوا میں اڑ رہی ہے۔
- 5- کپڑے گرم روٹی کھاتا ہے۔

(د) دیئے گئے لفظوں سے زائد حرف کو نکال کر صحیح لفظ تو سین میں لکھوائیں۔

مثال: مروٹی (موتی)

- 1- ٹکوپہ ()
- 2- کروتی ()
- 3- لڑوکی ()
- 4- جھیل ()
- 5- کھٹیر ()
- 6- ہندی ()



(الف) 'ی' کا استعمال کرتے ہوئے الفاظ لکھوائیں۔

مثال:

ڈا	جا	ما	با	نا	لا	پا	خا	مو	جھو	ہو
لی										
ڈالی										

(ب) دیے گئے الفاظ کی مدد سے جملے مکمل کروائیں۔

پھپکی ، تپکھی ، مٹھی ، روٹی ، ٹوپی ، خاکہ

1. کھپر _____ ہے۔

2. مرچی _____ ہے۔

3. چائے _____ ہے۔

4. لال _____ ہے۔

5. وردی _____ ہے۔

6. گرم ہے۔ _____

(ج) ہر جملے میں لفظ 'عید' کے ساتھ حسب ذیل الفاظ استعمال کرتے ہوئے جملے لکھوائیں۔

عید خوشی لاتی ہے۔

مثال: 1.

2.

3.

4.

5.

(د) چند ایسے دوستوں کے نام لکھنے کے لیے کہیں جن کے نام میں 'ی' استعمال ہوا ہے۔

مثال: حمید

2 _____

1 _____

4 _____

3 _____

6 _____

5 _____

تصویر دیکھ کر چند جملے لکھنے کے لیے کہیں۔



مثال: مجھے اٹلی بہت پسند ہے۔

- .1 _____
- .2 _____
- .3 _____
- .4 _____
- .5 _____

فیض کی بہادری

سبق - 15



پاس ہی ایک تالاب تھا۔ جہاں بہت سارے لوگ اور بچے کھیل رہے تھے۔ یہ چاروں بھی کھیل میں شریک ہو گئے اور خوب مزے لوٹنے لگے۔

ریشما، ریحان، فیض اور سلطانہ آپس میں دوست تھے۔ ایک دن وہ سیر کے لیے گئے۔



لیکن کسی نے بھی ریحان کو بچانے کی کوشش نہیں کی۔ ریحان کا دوست فیض فوراً تالاب میں کود پڑا۔

کھیل کھیل میں اچانک ریحان کا پیر پھسل گیا اور وہ تالاب میں جاگرا۔ ریحان مدد کے لیے چلانے لگا۔ وہاں بہت سارے لوگ جمع ہو گئے۔



فیض کی بہادری پر وہاں موجود سب لوگوں نے اُسے شاباشی دی۔



اور ریحان کو تالاب سے باہر نکال لایا۔

سنیے - بولیے



(الف) تصویر کے بارے میں طلباء سے گفتگو کریں۔

1. سیر کے لیے کون اور کہاں گئے؟
2. تالاب کے قریب سب کیا کر رہے تھے؟
3. اچانک کیا حادثہ پیش آیا؟
4. فیض کی بہادری پر لوگوں نے کیا کیا؟
5. اگر آپ فیض کی جگہ ہوتے تو کیا کرتے؟

پڑھیے



(الف) ذیل میں دی گئی تصویروں کی مدد سے الفاظ پڑھوائیں اور 'ے' کی آواز سے واقف کروائیں۔

اس طرح کے مزید الفاظ کہلوائیں۔



جھولے



طوطے



لڑکے



ہیرے



جیل



سیب



پیڑ



شیر

(ج) نیچے دیے گئے الفاظ روانی سے پڑھوائیں اور 'ے' کی شناخت کروائیں۔

ت ے ر = تیر * کھ ے ت = کھیت
 ب ے ل = بیل * ج ے ب = جیب
 س ے ر = سیر * س ے ب = سیب
 ت ا ر ے = تارے
 ک پ ر ے = کپڑے
 ل ر ے = لڑکے

(د) معلم طلبا سے کہیں کہ وہ 'ے' آواز دینے والے لفظ پر 'O' دائرہ لگائیں۔

پیر — پیر شیر — شیر کالی — کالے
 تیر — تیر جالے — جالی لڑکی — لڑکے

(ه) تصویروں کے نام لکھو اور جملے مکمل کروائیں۔

چمک رہے ہیں۔  گھنا ہے۔ 
 طاقت ور ہے۔  جنگل میں ہے۔ 



(الف) ذیل کے الفاظ کو صاف خط میں لکھوائیں۔

نیک میرے شیر جالے ایسے کپڑے چمکے کھیل

تھیلا میدان کیسے ایسا شیطان سیر بیر

(ب) تیر کے نشان کی مدد سے حروف جوڑتے ہوئے الفاظ پڑھنے اور لکھنے کے لیے کہیں۔

↓	ت	ے	کھ	←			
	ے		ے	↓	↓		
	ل		ل	ے	ر	←	
					ے	↓	
			ے	ت	ت	پ	←
			ر			ے	
	ے	ل	ا	ک	←	ڑ	
			ت				

_____ .1 _____ .2 _____ .3

_____ .4 _____ .5 _____ .6

_____ .7 _____ .8 _____ .9

(ج) دیے گئے حروف ملا کر لکھنے کے لیے کہیں۔

1. ک + ہ + ے + ت =
2. د + ے + گ =
3. م + ے + ل + ا =
4. پ + ے + ر =
5. س + ف + ے + د =
6. ک + ے + ل + ا =
7. غ + ل + ے + ل =
8. ک + ے + س + ا =
9. تھ + ے + ل + ا =
10. اُ + ے + د + ا + ن =

(د) ان الفاظ کو پڑھنے اور ان کے متعلق ایک ایک جملہ لکھنے کے لیے کہیں۔

- تارے :
- کھیل :
- سیب :
- پیڑ :
- کیڑے :

(ھ) دی گئی نظم سے وہ الفاظ ڈھونڈ کر لکھنے کے لیے کہیں جن میں 'ے' استعمال ہوا ہے۔

سات دنوں کی ننھی ریل چھوٹے بچوں کا یہ کھیل
سب سے آگے ہے اتوار بنا ہے انجن یہ سردار
پھر پیلا ڈبہ ہے پیر اس میں تو رکھی ہے کھیر
پچھے منگل آئے جناب ہاتھ میں لے کر پڑھیں کتاب
بدھ کے ڈبے میں قلفی اس میں بیٹھیں ہیں ذلفی
اس کے پیچھے ہے جمعرات دودھ کی بوتل آئی ہاتھ
اس کے بعد جمعہ کا دن عید سمجھتے ہیں مومن
آخری ڈبہ سنیچر ہے گاڑ بھی اس ڈبے پر ہے
سات دنوں کی ریل چلی لو بچوں کی ریل چلی

طلبا سے کہیں کہ بچوں کی بہادری کا کوئی واقعہ سنائیں اور لکھیں۔





سنیے - بولیے



(الف) تصویر کے مطابق بچوں سے گفتگو کروائیں۔

1. تصویر میں والد اپنے بچوں سے کیا کہہ رہے ہوں گے؟
2. بچے کیا سوچ رہے ہوں گے؟
3. آپ اپنے بڑوں سے کس طرح گفتگو کرتے ہیں؟
4. آپ اپنے چھوٹوں سے کس طرح بات کرتے ہیں؟

(ب) آئیے اب نظم کو ترنم واداکاری سے پڑھتے ہیں۔

بات کرنے کا سلیقہ چاہیے گفتگو کا بھی طریقہ چاہیے
گفتگو کا اک حسین انداز ہو نرم لہجہ، دل نشین آواز ہو
اختلاف آپس میں ہو جائے اگر بات میں آئے نہ تلخی کا اثر
پیار کا اظہار ہو گفتار سے غیر بن جاتے ہیں اپنے، پیار سے
نرم اور شیریں ہو ساری گفتگو ہو ہمیشہ خوب پیاری گفتگو
کہہ رہا ہوں جو عمل اس پر کرو کان میری بات پر بچو دھرو

(ج) طلبا کو بھی نظم ترنم واداکاری کے ساتھ پڑھنے کے لیے کہیں اور اس کے بارے میں چند سوالات کریں۔



(الف) تصویروں کو دیکھ کر ان کے نام بتانے کے لیے کہیں اور واؤ کی آواز سے واقف کروائیں۔



(ب) مندرجہ ذیل الفاظ روانی سے پڑھوائیں۔ واؤ کو کھینچ کر بھی پڑھا جاتا ہے، اس سے واقف کروائیں۔

نور	رسول	صورت	طور	بتول	حور
مورت	خون	فضول	دور	چھوٹ	سورج
غرور	دودھ				

(ج) طلباء سے کہیں کہ تصویروں کے نام خالی جگہوں میں لکھیں اور جملے مکمل کریں۔

_____ کھٹا ہوتا ہے۔ _____ دانہ کھاتا ہے۔



_____ میٹھا ہوتا ہے۔ _____ اونچا ہوتا ہے۔



_____ ایک ترکاری ہے۔ _____ گلاس میں ہے۔



(د) تصاویر دیکھ کر پہیلیاں پڑھنے اور بوجھنے کے لیے کہیں۔



☆ میں تو اونچا پورا ہوں

پانی بے حد پیتا ہوں

شہروں میں نایاب ہوں میں

ریگستان میں جیتا ہوں

☆ اُجلا اُجلا میرا رنگ

ہر بچے کی میں ہوں پسند

جو بھی مجھ کو پیتا جائے

بڑھتا جائے اس کا انگ

☆ صبح مجھ سے مجھ سے شام

مجھ سے ہے دنیا کا کام

یہ دنیا روشن مجھ سے

مجھ سے واقف خاص و عام

(ھ) طلباء سے کہیں کہ جوڑ ملائیں، جملے پڑھیں اور لکھیں۔

مثال: فضول گفتگومت کیجیے۔

_____	میں بارش ہوتی ہے۔	(1) فضول
_____	بولنا بری عادت ہے۔	(2) سورج
_____	کپڑے ٹھنڈے ہوتے ہیں۔	(3) جون
_____	گفتگومت کیجیے۔	(4) جھوٹ
_____	مشرق سے نکلتا ہے۔	(5) سوتی



(الف) یہ الفاظ صاف خط میں لکھنے کے لیے کہیں۔

صورت	سورج	مورت	مونگ	مولی
_____	_____	_____	_____	_____
دھوم	چھوٹ	پھوٹ	ٹوٹ	جھوم
_____	_____	_____	_____	_____

(ب) واؤ معروف کا استعمال کرواتے ہوئے الفاظ مکمل کروائیں۔



مثال: س و لی = سویلی

_____ = م ___ رت	_____ = بچ ___ ٹری
_____ = جھ ___ ٹ	_____ = ص ___ رت
_____ = دھ ___ ل	_____ = م ___ لی
_____ = ل ن گ ___ ر	_____ = غ ر ___ ب

(ج) دیے گئے الفاظ کی مدد سے جملہ مکمل کروائیں۔



1. گلاب کی _____ بھینی بھینی ہوتی ہے۔

2. دیوالی میں پٹاخوں کی _____ ہوتی ہے۔

3. افروز کو _____ لگی ہے۔

4. تاج محل _____ عمارت ہے۔

5. طوطا _____ شوق سے کھاتا ہے۔

(د) نیچے دیے گئے الفاظ پڑھنے اور ان کے متعلق ایک ایک جملہ لکھنے کے لیے کہیں۔

_____ : اونٹ

_____ : کبوتر

_____ : انگور

_____ : مولی

_____ : چوزہ

_____ : چوہا

(ھ) طلبا سے بے ترتیب حروف کو ترتیب سے لکھ کر با معنی الفاظ بنانے کے لیے کہا جائے۔

_____	=	م	ب	و	ر	مثال: ج م و ب ر =	مجبور
_____	=	م	ر	و	ت	○	
_____	=	ز	و	ہ	ک	○	
_____	=	ا	و	ل	جھ	○	
_____	=	ل	و	ی	س	○	
_____	=	ا	و	ت	ج	○	
_____	=	ی	و	ی	چ	○	
_____	=	ی	و	ر	د	○	
_____	=	و	د	ھ	د	○	

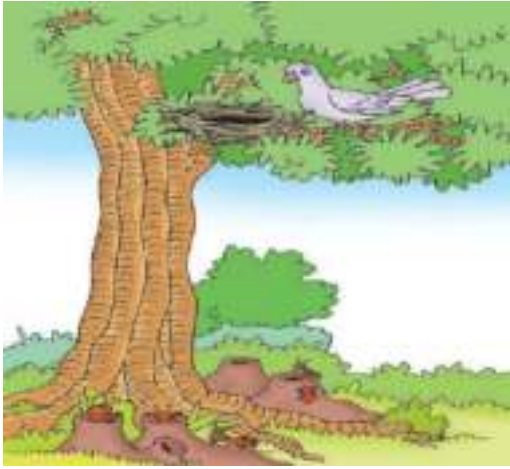
(و) مندرجہ ذیل میں ان الفاظ پر دائرہ بنانے کے لیے کہیں جن میں واؤ کو کھینچ کر پڑھا جاتا ہے۔

دور	چور	مونگ	گوٹ	گونج	کونل
چوہا	ڈول	خوب	روک	کبوتر	گود
لیمو	رونا	مور	جھوم		

دی گئی تصویر کے بارے میں چند جملے لکھنے کے لیے کہا جائے۔


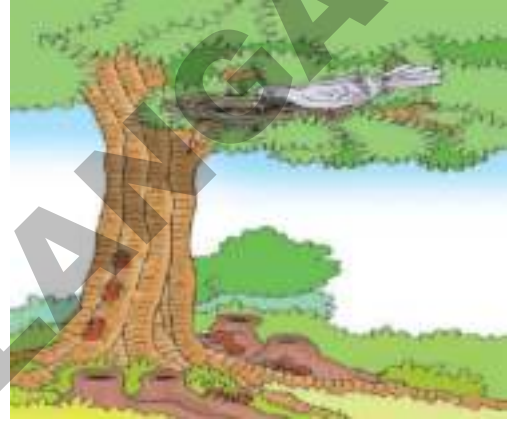


_____	.1	
_____	.2	
_____	.3	
_____	.4	



ندی کے کنارے پیڑ پر ایک کبوتر کا گھونسلہ تھا
اسی پیڑ کی جڑ میں چیونٹیوں کا گھر تھا۔

کبوتر اور چیونٹیوں میں بہت دوستی تھی۔ کبوتر کھانے
کے لیے جو دانے چن کر لاتا تھا، ان میں سے کچھ
چیونٹیوں کو بھی دے دیتا۔



ایک دن تیز ہوا چلی اور ایک چیونٹی
ندی میں جاگری اور ڈوبنے لگی۔

یہ دیکھ کر کبوتر ایک سوکھا پتہ چونچ میں پکڑ لایا،
اور ندی میں چیونٹی کے قریب ڈال دیا۔



چیونٹی پتے کی مدد سے باہر نکل آئی۔



اگلے دن ایک شکاری جنگل میں آیا اور وہ
کبوتر کا شکار کرنے تیر سے نشانہ لگانے لگا۔

یہ دیکھ کر چیونٹی نے فوراً شکاری کے پیر کو کاٹ لیا۔



چیونٹی کے کاٹتے ہی شکاری کا نشانہ چوک گیا
اور کبوتر اڑ گیا۔



اتنے میں ایک بھالو آیا اور خرگوش کو
نیچے دھکیل دیا۔



ایک دن خرگوش پیڑ کی شاخ پر
پڑے جھولے پر جھول رہا تھا۔



خرگوش روتے ہوئے اپنے دوست
چوہوں کے پاس پہنچا اور تمام واقعہ
سنایا۔



اور بھالو خود جھولنے لگا۔



بھالو دھڑام سے نیچے گر گیا، اور
خرگوش بھالو کو دیکھ کر ہنسنے لگا۔



چوہوں نے مل کر جھولے کی رسی
کتر ڈالی۔

سنیے - بولیے



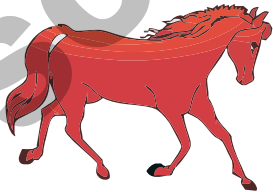
(الف) طلباء سے سبق کے بارے میں گفتگو کریں اور پوچھیں کہ:

1. جھولا کون جھول رہا تھا؟
2. خرگوش کو کس نے دھکیلا اور کیوں؟
3. خرگوش کے دوست کون تھے؟
4. کیا بھالو نے اچھا کیا؟
5. آپ بھالو کی جگہ ہوتے تو کیا کرتے؟

پڑھیے



(الف) تصویریں بتا کر ان کے نام کہلوائیں اور واؤ کی آواز سے واقف کروائیں۔



گھوڑا



روٹی

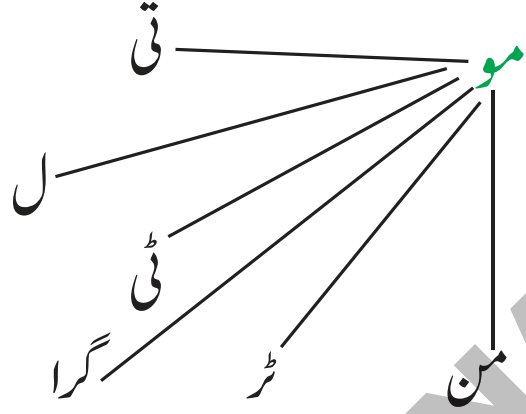


مور



ڈھول

(ب) حرف 'مو' کو دیگر حروف سے جوڑ کر بمعنی الفاظ پڑھوائیں۔



(ج) ذیل کے جملے پڑھنے اور ان الفاظ کے نیچے خط کھینچنے کے لیے کہیں جن میں واؤ کھینچ کر نہیں پڑھا جاتا۔

چور بھاگ رہا ہے۔

ڈول سے پانی نکالو۔

جنگل میں مورناچ رہا ہے۔

شاخ پر طوطا بیٹھا ہے۔

یہ کوٹ کالا ہے۔

روٹی گرم ہے۔

(د) تصویروں کی مدد سے جملے پڑھوائیں۔


تماشا دکھا رہا ہے۔



مداری بجا رہا ہے۔



یہ احمد کا ہے۔



دوڑ رہا ہے۔



میں ہیں۔



میٹھے میٹھے پھل

میں پانی ہے۔



(و) ذیل کے الفاظ کو استعمال کرتے ہوئے جملے کہلوائیں۔

◆ ٹوکری ◆ دھوبی ◆ مور ◆ طوطا ◆ شور



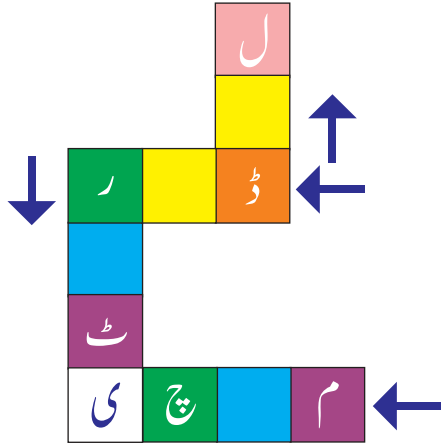
(الف) ذیل کے الفاظ صاف خط میں لکھوائیں۔

ماحول	گھول	بولی	ٹولی	گولی
خرگوش	گھوڑا	چھوٹا	بوریا	پولیس

(ب) بے ترتیب حروف کو جوڑ کر با معنی لفظ لکھنے کے لیے کہیں۔

مثال:	س	ت	و	د	=	دوست
1.	گ	و	ت	ش	=	
2.	ل	و	ا	ٹ	=	
3.	ج	و	ا	ڑ	=	
4.	گ	و	ل		=	
5.	ا	ن	و	م	ل	=
6.	ش	ر	و		=	

(ج) تصویر کا نام لکھ کر معممہ حل کروائیں۔



_____ ◆
_____ ◆

_____ ◆
_____ ◆

(د) خالی جگہوں میں تصویر کا نام لکھو اور جملہ مکمل کروائیں۔

_____ کے پنکھ بہت خوب صورت ہوتے ہیں۔



_____ قیمتی ہوتی ہے۔



_____ کی کوک سریلی ہوتی ہے۔



_____ چور کو پکڑتی ہے۔



(ز) ذیل کے جملے مناسب لفظ سے مکمل کروائیں۔

چوٹ دوڑ انمول روٹی کٹورہ کونکہ بوتل کونل

1. _____ زمین سے حاصل ہوتا ہے۔
2. _____ میں کھیر ہے۔
3. ہیرا _____ ہوتا ہے۔
4. _____ کی کوک بہت سریلی ہوتی ہے۔
5. _____ میں تیل ہے۔
6. _____ گرم ہے۔
7. بچے _____ رہے ہیں۔
8. _____ لگنے سے خون نکلتا ہے۔

طلبا سے تصویر کے بارے میں پانچ جملے لکھوائیں۔



1. _____
2. _____
3. _____
4. _____
5. _____



سنیے - بولیے



(الف) تصویر کے بارے میں گفتگو کریں۔

1. اس تصویر میں لوگ کیا کر رہے ہیں؟
2. کیا آپ اس مسجد کا نام بتا سکتے ہیں؟
3. یہ مسجد کس شہر میں ہے؟
4. حیدرآباد کی چند اور تاریخی عمارتوں کے نام بولیے؟

(ب) طلباً کو نظم ترنم واداکاری سے پڑھوائیں۔

پڑھو نمازیں ہر دن پانچ
ورنہ ہے دوزخ کی آنچ
ماں کے قدموں میں جنت
کرو اگر دل سے خدمت
دیر تک مت سوتے رہو
رزق اپنا مت کھوتے رہو
میری بات جو مانو تم
حاجت رب سے مانگو تم

پڑھیے



(الف) تصویروں کے نام پڑھوائیں۔



آنسو



اونٹ



سانپ



کتابیں



مچھلیاں



بکریاں

(ب) ذیل کے الفاظ پڑھوائیے اور نون غنہ سے طلباً کو واقف کروائیے۔

’ن‘ کی دو حالتیں ہوتی ہیں۔ یعنی ایک وہ جس کی آواز پوری ادا ہو۔ جیسے مکان، گمان وغیرہ۔
دوسرے جس کی آواز پوری ادا نہ ہو بلکہ ناک میں سے گنگنی سی آواز نکلے۔ جیسے کنواں، سانپ وغیرہ۔ ایسا
نون جس کی آواز پوری نہیں نکلتی ’نون غنہ‘ کہلاتا ہے۔

جیسے جنگ - آنچ - سانپ - دنگ - جہاں - کنواں
پانچ - اونٹ - بانٹ - انڈا - یہاں - گاؤں

(ج) ذیل کے حروف جوڑ کر الفاظ پڑھوائیں۔

گ	ا	و	س	=	گاؤں
آ	س	م	ا	س	آسماں
س	ا	ن	پ	=	سانپ
آ	ن	ت		=	آنت
چھ	ا	و	س	=	چھاؤں
د	ا	ن	ت	=	دانت

(د) ذیل کے لفظوں میں نون غنہ والے لفظ پر دائرہ 'O' بنائیں۔

مندر آنسو آسمان نہر زمین آنت ڈنڈا منجن گنگا انجن
 نہیں چاندی ناخن پنچہ بالیاں وادیاں کان جھنڈا انڈا گاندھی
 وہاں نوکر بکریاں مکان دکان

(ه) ان لفظوں کو پڑھنے اور ہم وزن الفاظ کے جوڑ ملانے کے لیے کہیں۔

گانٹھ	بھانپ
رنگ	آنت
آنچ	بھنگ
مانگ	آنکھ
سانس	پانچ
ڈھنگ	سنگ
دانت	بانگ
جھانپ	پھانس



(و) دیئے گئے جملوں کو پڑھو انہیں اور نون غنہ کے نیچے خط کھینچنے کے لیے کہیں۔

- 1- وادیاں مہک رہی ہیں۔
- 2- وہاں دور ایک جنگل ہے۔
- 3- آسماں نیلا ہے۔
- 4- کتابیں خوبصورت ہیں۔
- 5- رنگ برنگی مچھلیاں پانی میں تیر رہی ہیں۔
- 6- بکریاں گھاس کھا رہی ہیں۔

لکھیے



(الف) دیئے گئے الفاظ خوش خط لکھو انہیں۔

آسماں مچھلیاں اونٹ دنگ مانگ

_____	_____	_____	_____	_____
_____	_____	_____	_____	_____
_____	_____	_____	_____	_____
_____	_____	_____	_____	_____
_____	_____	_____	_____	_____

(ب) نامکمل لفظوں کو تصویر کی مدد سے مکمل کرنے کے لیے کہیں۔



سا _____



او _____



ہو _____



نکھ _____





3- _____

(ج) دیئے گئے الفاظ کی جمع لکھنے کے لیے کہیں۔

مثلاً وادی + وادیاں

ندی + چوڑی + بکری + پتنگ + _____
 بالی + مچھلی + نوکری + گھڑی + _____
 کنواں + کتاب + آنکھ + انگوٹھی + _____

(د) ہر تصویر کے متعلق جملہ لکھوائیں۔

مثال: پتنگ رنگین ہے۔ 1- 
 2-  3- 
 3- 

(ه) بے ترتیب الفاظ کو ترتیب دے کر جملہ لکھوائیں۔

مثال: رویا آنسو لڑکا نکلے

نکلے	لڑکا	آنسو	رویا
انگلیاں	ہاتھ	میں	پانچ
میں	دنگ	دیکھ کر	اُسے
یہ	منبر	کا	مسجد

(و) نون غنہ والے چار چار الفاظ لکھوائیں۔

مثال: اونٹ گاؤں

1. _____
 2. _____
 3. _____
 4. _____

(ز) دی گئی مثال کے مطابق متضاد جملے لکھنے کے لیے کہیں۔

مثال آنکھ سے آنسو ٹپک رہے ہیں۔ آنکھ سے آنسو نہیں ٹپک رہے ہیں۔


1. میں مدرسہ جا رہا ہوں۔

2. آسمان پر تارے نظر آ رہے ہیں۔

3. ریشماں کانپ رہی ہے۔

4. پتنگ کی ڈور لمبی ہے۔

راستہ ڈھونڈنے کے لیے کہیں۔





کو اہر روز غذا کی تلاش میں باہر جاتا تھا۔ گھونسلے سے نکلتے ہوئے وہ اپنے بچوں کو نصیحت کرتا تھا ”باہر مت جھانکو، ورنہ تالاب میں گر جاؤ گے۔“

کسی تالاب کے کنارے پیڑ پر ایک گھونسلہ تھا۔ جس میں ایک کوّا اور اس کے بچے رہتے تھے۔




کوّے کے بچوں کو باہر جھانکتے ہوئے دیکھ کر تالاب میں تیرتی ہوئی بطخ نے کہا ”مت جھانکو، نیچے گر جاؤ گے؟“ بچوں نے شور مچاتے ہوئے کہا ”نہیں ہم ضرور جھانکیں گے۔“ اچانک ایک بچہ اپنا توازن کھو بیٹھا اور وہ تالاب میں گر گیا۔

ایک دن کوّا جیسے ہی گھونسلے سے نکلا، بچوں نے سوچا کہ کیوں نہ ہم باہر جھانکیں؟ باہر جھانکنے سے کیا ہوگا؟ یہ سوچتے ہوئے وہ گھونسلے سے باہر جھانکنے لگے۔



دور سے آتے ہوئے کوئے نے یہ منظر دیکھ لیا
اور قریب آ کر بطخ کا شکر یہ ادا کیا۔



تالاب میں تیرتی ہوئی بطخ فوراً اس بچے تک پہنچ
گئی اور اسے بچا کر کنارے لے آئی۔

سنیے - بولیے



(الف) تصویر کے بارے میں گفتگو کریں۔

1. کوؤ اور اس کے بچے کہاں رہتے تھے؟
2. کوؤ بچوں کو چھوڑ کر کہاں جا رہا تھا؟
3. کوئے کا بچہ تالاب میں کیسے گرا؟
4. کوئے کے بچے کو تالاب سے باہر کس نے نکالا؟
5. اگر تالاب میں بطخ نہ ہوتی تو کیا ہوتا؟
6. کیا آپ نے کبھی کسی کی مدد کی ہے؟

پڑھیے



(الف) تصاویر کی مدد سے جملے پڑھوائیں۔



ٹھیک ہے! یہ لو پنسل۔



احمد مجھے لکھنے کے لیے پنسل چاہیے۔



کیا یہ قلم تراش بھی فاروق کا ہے؟
 نہیں! یہ قلم تراش میرا ہے۔
 واہ! بہت خوبصورت قلم تراش ہے۔



احمد یہ پنسل کس کی ہے؟
 یہ پنسل فاروق کی ہے۔

(ب) نیچے دیئے گئے جملے روانی سے پڑھائیں۔ سوالیہ جملوں کی شناخت کروائیں۔



□ ٹوکری میں سیب ہیں۔

□ کیا ٹوکری میں کیلے بھی ہیں؟

ٹوکری میں کیلے نہیں ہیں۔

□ ٹوکری میں اور کیا ہے؟

ٹوکری میں آم ہیں۔

□ کیا ٹوکری میں انگور بھی ہیں؟

نہیں ٹوکری میں انگور نہیں ہیں۔



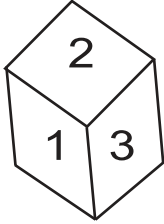
(ج) دی گئی پہیلیوں کو پڑھو انہیں اور بوجھنے کے لیے کہیں۔

1. سر پر پتوں کا گچھا تن پر کپڑے خانے دار اندر پیلا پیلا مغز مغز بہت ذائقے دار بولو بچو میں ہوں کون؟ وہ ہے _____

2. ایک تھال موتیوں سے بھرا سب کے سر پر اوندھا دھرا چاروں اور وہ تھال پھرے موتی اس سے ایک نہ گرے بولو بچو کیا ہے وہ؟ وہ ہے _____

(د) نیچے دیے گئے جدول کے الفاظ پڑھو انہیں پانسہ پھینک کر اس پر جو عدد آئے اتنے خانے آگے بڑھنے کے لیے کہا جائے اور جس خانہ پر پہنچے اس خانے میں موجود لفظ پڑھو انہیں اور اس کا استعمال کرتے ہوئے سادہ/سوالیہ جملہ کہلو انہیں۔

1. مدرسہ	2. کشتی	3. خرگوش	4. طوطا
5. شیر	6. قلم	7. کوا	8. کتاب
9. مکان	10. سانپ	11. ماں	12. مرغی
13. چاند	14. استاز	15. سورج	16. گلاب



لکھیے



(الف) نیچے دیے گئے جملوں میں سادہ اور سوالیہ جملوں کی شناخت کرتے ہوئے جدول میں خوش خط لکھنے کے لیے کہیں۔

- ☆ نیم ہندوستان کا مشہور درخت ہے۔
- ☆ احمد نے رشید کو نہیں مارا۔
- ☆ وارث آج اسکول کیوں نہیں آیا؟
- ☆ آم کارنگ پیلا ہوتا ہے۔
- ☆ شانے آج کچھ بھی نہیں پڑھا۔
- ☆ آپ کو کون سا پھل پسند ہے؟

سوالیہ جملے	سادہ جملے
_____	_____
_____	_____

(ب) دیے گئے جدول کی مدد سے سادہ اور سوالیہ جملے لکھوائیں۔

پھول	گلاب	یہ
جا رہا	مدرسہ	جاوید
کتاب	کی	احمد

سادہ: یہ گلاب کا پھول ہے۔

سوالیہ جملہ: کیا یہ گلاب کا پھول ہے؟



سوالیہ جملے

سادہ جملے

(ج) ذیل کی عبارت پڑھوائیں۔ سادہ اور سوالیہ جملے علاحدہ کرتے ہوئے لکھنے کے لیے کہیں۔

ایک دن خلیفہ حضرت عمرؓ کے یہاں مہمان آئے اس وقت آپ چراغ کی روشنی میں کچھ لکھ رہے۔
تھے۔ اتفاق سے چراغ میں تیل ختم ہو گیا اور چراغ بجھ گیا۔

مہمان: کیا چراغ میں تیل ختم ہو گیا؟

خلیفہ: ہاں چراغ میں تیل ختم ہو گیا۔

مہمان: آپ فکر نہ کریں میں ابھی تیل ڈال کر لاتا ہوں۔

خلیفہ: آپ تکلیف نہ کریں۔ مہمان سے خدمت لینا درست نہیں۔

مہمان: اچھا تو نوکر کو جگائے دیتا ہوں۔ وہ ڈال کر لائے گا۔

خلیفہ: نہیں اس غریب کو سونے دو اسے تکلیف ہوگی۔

(یہ کہہ کر خلیفہ خود ہی چراغ میں تیل ڈال کر لائے)

مہمان: آخر آپ ہی نے تکلیف فرمائی۔

خلیفہ: تو کیا ہوا؟ اس میں تکلیف کی کیا بات ہے، جب میں تیل ڈالنے گیا تھا اس وقت بھی عمر تھا

اور اب بھی عمر ہوں۔


سادہ جملے 1

2

سوالیہ جملے 1

2

(د) ایک ہی رنگ کے ستاروں میں موجود الفاظ جوڑ کر سادہ اور سوالیہ جملے لکھوائیں۔



سادہ:

سوالیہ:

دو، دو طلبا کی جوڑی بنائیں۔ ان سے سادہ اور سوالیہ جملوں پر مبنی مکالمے ادا کروائیں۔



مثال:

احمد: رشید کہاں سے آرہے ہو؟

وارث: _____

رشید: میں اسکول سے آرہا ہوں۔

سلیم: _____

احمد: کیا تم رضوان کے گھر گئے تھے؟

وارث: _____

رشید: نہیں میں رضوان کے گھر نہیں گیا تھا۔

سلیم: _____



کڑا کے کی سردی تھی۔ کہر چھایا ہوا تھا۔
پودوں پر شبنم کی بوندیں جمی ہوئی تھیں۔

گھونسلے میں بیٹھے کبوتر کے بچے
سردی سے کانپ رہے تھے۔



کبوتر نے ادھر ادھر سے سوکھی گھاس جمع
کی اور بچوں سے کہا کہ میں ابھی واپس
آؤں گا۔





ایک مقام پر سردی سے بچنے کے لیے کچھ
لوگ آگ جلا رہے تھے۔ کبوتر وہاں سے
ایک جلتی ہوئی کاڑی لے آیا۔

اور اس سے اپنے بچوں کے قریب
جمع کی ہوئی سوکھی گھاس جلائی۔



کبوتر کے بچے آگ سینکتے ہوئے خوشی
سے پر پھیلانے لگے۔



سنیے - بولیے



(الف) سبق کے بارے میں طلباء سے گفتگو کریں۔

1. کبوتر اور اس کے بچے کیوں پریشان ہیں؟
2. سردی کے موسم میں صبح پودوں پر کیا دکھائی دیتی ہے؟ 5. آپ سردی سے بچنے کے لیے کیا کرتے ہیں؟
3. لوگ آگ کے اطراف کیوں بیٹھے ہیں؟
4. کیا آپ نے کبھی مشکل حالات میں کسی کی مدد کی ہے؟

پڑھیے



(الف) تصاویر کی مدد سے واحد جمع میں فرق بتاتے ہوئے جملے مکمل کروائیں اور پڑھوائیں۔

ہیں۔



میز پر

ہے۔



میز پر

ہیں۔



پنجرے میں

ہے۔



پنجرے میں

ہیں۔



ٹوکری میں

ہے۔



ٹوکری میں

(ب) خالی جگہوں کو دیئے گئے مناسب الفاظ سے پُر کروائیں اور جملے پڑھوائیں۔

لڑکے

مچھلی

ٹوپی

بستہ

بوتلیں

قطار میں کھڑے ہیں۔

پانی کے باہر تڑپ رہی ہے۔

رنگین پانی سے بھری ہوئی ہیں۔

..... خالی ہے۔

..... سر پر ہے۔

(ج) دیئے گئے جملے پڑھا کر صرف ایسے الفاظ پر دائرہ بنوائیں جو واحد ہوں۔

☆ پھول پر تتلی ہے۔ ☆ گلاس میں پانی ہے۔

☆ لڑکیاں لکھ رہی ہیں۔ ☆ کول کوک رہی ہے۔

☆ پانی میں مچھلی ہے۔ ☆ مٹھائیوں پر مکھیاں بھنھنا رہی ہیں۔

(د) دیئے گئے واحد اور جمع الفاظ روانی سے پڑھاتے ہوئے انہیں ذہن نشین کروائیں۔

جمع	واحد	جمع	واحد
کرسیاں	کرسی	کپڑے	کپڑا
بکریاں	بکری	جوتے	جوتا
ٹوپیاں	ٹوپی	بستے	بستہ
اشرفیاں	اشرفی	گھوڑے	گھوڑا
مچھلیاں	مچھلی	بچے	بچہ
ٹوکریاں	ٹوکری	کرتے	کرتا



(الف) خالی جگہوں میں خط کشیدہ الفاظ کی جمع لکھوائیں اور جملے مکمل کروائیں۔

- گھر میں لڑکا کھیل رہا ہے۔ اسکول میں کھیل رہے ہیں۔
- راجونے ایک تتلی پکڑی۔ دوسری اڑ گئیں۔
- ایک جھونپڑی میں روشنی تھی۔ بستی کی دوسری تاریک تھیں۔
- ایک بچہ رو رہا تھا۔ لیکن ساتھی تو ہنس رہے تھے۔

(ب) غباروں میں موجود واحد اور جمع کے الفاظ علاحدہ کر کے لکھوائیں۔



واحد _____

جمع _____

(ج) ذیل کے الفاظ صاف خط میں لکھوائیں۔

طوطا طوطے پنجرہ پنجرے

تھیلی تھیلیاں لڑکا لڑکے

(د) مناسب لفظ منتخب کر کے خالی جگہوں پر لکھوائیں۔

- اُڑ رہی ہیں۔ (کھنٹی - کھیاں)
- کھیل رہی ہے۔ (لڑکی - لڑکیاں)
- لڑ رہی ہیں۔ (بلی - بلیاں)
- بھونک رہا ہے۔ (کتا - کتے)
- پر چڑیا ہے۔ (درخت - درختوں)

(ه) طلباء سے کہیں کہ دیئے گئے الفاظ پڑھیں اور ان کی جمع لکھیں۔

جمع	واحد	جمع	واحد
_____	تارا ★	_____	کتاب ★
_____	لکڑی ★	_____	میوہ ★
_____	کرسی ★	_____	مکان ★
_____	طوطا ★	_____	ندی ★
_____	املی ★	_____	کمرہ ★

معلم کے لیے ہدایت:

طلبا کو دو گروپ میں تقسیم کریں۔ ایک گروپ کو واحد اور دوسرے گروپ کو جمع والے الفاظ بولنے کے لیے کہیں۔ اس کے بعد پہلے گروپ کو جمع اور دوسرے گروپ کو واحد الفاظ بولنے کے لیے کہیں۔ یہ الفاظ تختہ سیاہ پر لکھیں اور طلبا کو بھی لکھنے کی ہدایت دیں۔ جو گروپ زیادہ الفاظ کے جواب دے گا کامیاب قرار دیا جائے گا۔

(و) ذیل میں واحد کی جمع، جمع کی واحد لکھوائیں۔

کرتے			کرتی
	قلم	بکریاں	
بستے			کپڑا
	گھوڑا	جوتے	
	بچے		ٹوپی

دیئے گئے الفاظ کو استعمال کرتے ہوئے چند جملے لکھنے کے لیے کہیں۔



صبح سویرے - شبنم - پیڑ - پودے
طلوع - ٹھنڈی ہوا - پھول - بوندیں




میاں پور گاؤں میں شیخ چلی نامی ایک
آدمی رہتا تھا۔ وہ بہت کاہل تھا۔ بس بیٹھے
بیٹھے دولت کمانے کا خواب دیکھتا رہتا۔

ایک دن شیخ چلی ایک درخت کے نیچے
بیٹھا ہوا تھا کہ اُس کا دوست وہاں آیا اور
اُسے انڈوں سے بھری ایک ٹوکری تحفے
میں دی۔ کاہل آدمی بہت خوش ہو گیا۔



انڈوں کی ٹوکری سامنے رکھ کر شیخ چلی
خیالوں میں کھو گیا۔ وہ سوچنے لگا انڈوں
سے چوزے نکلیں گے۔ چوزوں سے پھر
مرغیاں بنیں گی۔ ان مرغیوں کو بیچ کر میں
ایک بکری خرید لوں گا۔

بکری کے بچے ہوں گے۔ اس طرح کئی
بکریاں ہو جائیں گی۔ ان بکریوں کو بیچ کر
میں ایک گائے خریدوں گا۔



گائے کا دودھ بچوں کا اور
خوب پیسے کماؤں گا۔

اگر گائے دودھ نہ دے تو اُسے ڈنڈے سے
ماروں گا۔ خیالوں میں ہی اُس نے اپنے ہاتھ میں
پکڑا ہوا ڈنڈا گھمایا اور ڈنڈا اسیدھے انڈوں کی
ٹوکری پر پڑا۔ سارے انڈے ٹوٹ گئے۔
بیچارہ شیخ چلی خیالوں کی دنیا سے باہر آیا اور
اپنی غلطی پر پچھتانے لگا۔



سنیے - بولیں



(الف) سبق کے بارے میں بچوں سے گفتگو کریں۔

1. شیخ چلی کے گاؤں کا نام کیا تھا؟
2. شیخ چلی کیسا آدمی تھا؟
3. شیخ چلی بکریاں بیچ کر کیا خریدنا چاہتا تھا؟
4. ٹوکری میں موجود انڈے کیسے ٹوٹ گئے؟
5. اگر آپ شیخ چلی کی جگہ ہوتے تو کیا کرتے؟



(الف) تصویریں بنا کر ان کی پہچان کروائیں اور تذكیر و تانیث سے واقف کروائیں۔



لڑکی



عورت



آدمی



لڑکا



مرغ



مرغی

(ب) تصویر کی مدد سے جملے پڑھوائیں۔

پودوں کو پانی دیتا ہے۔



کپڑے دھوتی ہے۔



کپڑے دھوتا ہے۔



انڈے دیتی ہے۔



بانگ دیتا ہے۔



دودھ دیتی ہے۔



(ج) ذیل کے الفاظ روانی سے پڑھوائیں۔

گھوڑا - گھوڑی

مور - مورنی

بوڑھا - بوڑھی

لڑکا - لڑکی

ٹوکرا - ٹوکری

بکرا - بکری

(د) طلباء سے ان تصویروں کے نام اور ان کے مذکر یا مونث کہلوائیں۔



(ه) ذیل کی کہانی پڑھوائیں اور مذکر، مونث الفاظ علاحدہ کروائیں۔







احمد کی سالگرہ تھی۔ اُس نے اپنے دوستوں کو دعوت دی۔ لڑکیاں اور لڑکے دعوت میں آئے۔ احمد کی ماں نے اپنے رشتہ داروں کو بلایا۔ نانا، نانی کیک لائے۔ چاچا، چاچی مٹھائی لے آئے اور ماموں، ممانی پھول لائے۔ احمد کی ماں نے بریانی پکائی۔ احمد نے گھر میں کچھ خرگوش پالے تھے۔ پنجرے میں طوطا اور مور بھی تھے اور کچھ کبوتر بھی تھے۔ لڑکوں نے خرگوش کو گاجر اور لڑکیوں نے طوطے کو جام کھلایا۔ مور اور کبوتروں کو دانہ کھلایا۔ تمام دوستوں نے مل کر بہت مزے اڑائے۔ خوشی خوشی دعوت میں لذیذ کھانا کھایا اور گھر واپس چلے گئے۔

مونث


مذکر



(الف) تصاویر کی مدد سے جملے مکمل کروائیں۔

- ◆ ہمارا قومی پرندہ ہے۔  ◆ خوں خوں کرتا ہے۔ 
- ◆ ہمارا قومی پرندہ ہے۔ _____ ◆ خوں خوں کرتا ہے۔ _____
- ◆ چوہے کھاتی ہے۔  ◆ دودھ دیتی ہے۔ 
- ◆ چوہے کھاتی ہے۔ _____ ◆ دودھ دیتی ہے۔ _____
- ◆ دوڑتا ہے۔  ◆ بھونکتا ہے۔ 
- ◆ دوڑتا ہے۔ _____ ◆ بھونکتا ہے۔ _____

(ب) دی گئی تصاویر سے مذکر اور مونث کو الگ کروائیں اور لکھوائیں۔



مونث

مرغی

مذکر

مرغا

مثال:

_____	_____	_____	_____
_____	_____	_____	_____
_____	_____	_____	_____
_____	_____	_____	_____

(ج) خالی جگہوں کو دیئے گئے مناسب الفاظ سے مکمل کروائیں۔

مثال: میری _____ بہن _____ بہت پیاری ہے۔ (بھائی۔ بہن)

❖ _____ بانگ دیتا ہے۔ (مرغ۔ مرغی) ❖ _____ کپڑے دھوتی ہے۔ (دھوبن۔ دھوبی)

❖ _____ روٹی پکاتی ہے۔ (ماں۔ بابا) ❖ _____ دوڑ رہا ہے۔ (لڑکا۔ لڑکی)

❖ _____ بھونک رہا ہے۔ (کتا۔ کتیا)

(د) طلباء اپنے مدرسہ میں کئی چیزیں دیکھتے ہیں۔ ان میں مذکر اور مونث کی نشان دہی کروائیں اور لکھوائیں۔

مونث

مذکر

_____	_____	◆
_____	_____	◆
_____	_____	◆
_____	_____	◆

روزمرہ زندگی میں استعمال ہونے والی مونث چیزوں کی تصویریں اکٹھا کر کے چسپاں کروائیں اور نام لکھوائیں۔



--	--